

**UNIVERSIDAD NACIONAL PEDRO RUIZ GALLO**

**FACULTAD DE CIENCIAS ECONÓMICAS ADMINISTRATIVAS Y**

**CONTABLES**

**ESCUELA PROFESIONAL DE CONTABILIDAD**



**“Influencia de la informalidad en la recaudación tributaria de las  
MYPES del sector textil, en el mercado central de la ciudad de  
Chiclayo - año 2020”**

Tesis que presenta los bachilleres

Guerrero Flores, Angel Weyder Santiago  
Arévalo Ramos, Cristian Mitchell

Para obtener el título profesional de

**CONTADOR PUBLICO**

**Asesor:**

**CPC. Yris Marisela Deza Navarrete**

**LAMBAYEQUE – PERÚ**  
**2022**


**Influencia de la informalidad en la recaudación tributaria de las MYPES del sector textil, en el mercado central de la ciudad de Chiclayo - año 2020**

**Decreto de sustentación N° 81-2022-VIRTUAL-UNPRG-U.I./FACEAC**


**De fecha 26 de agosto del 2022**



.....  
Guerrero Flores Angel Weyder Santiago  
**Bachiller**



.....  
Arévalo Ramos Cristian Mitchell  
**Bachiller**




.....  
Yris Marisela Deza Navarrete  
**Asesora**

Presentada para obtener el título profesional de  
**CONTADOR PÚBLICO**

**Aprobado por el jurado:**

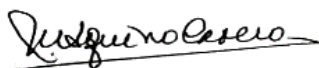


.....  
**Presidente**



DR. MIGUEL CABRERA VILLEGAS  
DNI 16477876

.....  
**Secretario**



.....  
**Vocal**



**UNIVERSIDAD NACIONAL PEDRO RUIZ GALLO**  
**FACULTAD DE CIENCIAS ECONÓMICAS ADMINISTRATIVAS Y CONTABLES**  
**UNIDAD DE INVESTIGACIÓN**  
**ACTA DE LA DEFENSA Y CALIFICACIÓN FINAL DE LA TESIS PARA**  
**OBTENER EL TÍTULO PROFESIONAL DE CONTADOR PÚBLICO**



Nosotros los profesores, miembros del jurado de tesis para título profesional, integrado por:

Presidente : Dr. Oswaldo Alberto Mendoza Otiniano  
 Secretario : Dr. Miguel Cabrera Villegas  
 Vocal : Dra. María Naidu Aquino Caverro  
 Asesor : Dra. Yris Marisela Deza Navarrete

Mediante video conferencia Meet creado por la Facultad de Ciencias Económicas Administrativas y Contables, a las 11:00 horas del día 2 del mes setiembre del 2022, se dio inicio al acto académico de la defensa de la tesis titulada: "Influencia de la Informalidad en la Recaudación Tributaria de las MYPES en el sector textil en el mercado central de la Ciudad de Chiclayo - Año 2020"

Presentada por los Bachilleres: Guerrero Flores Ángel Weyder Santiago  
 Arévalo Ramos Cristian Mitchell

Cuyo proyecto de tesis fue aprobado mediante Decreto N° 0085-2021-VIRTUAL-UI/F de fecha 28 de diciembre del 2021 y el Decreto de autorización de sustentación es el DECRETO N°81-2022-VIRTUAL- UNPRG- U.I./FACEAC de fecha 26 de agosto del 2022, luego de la exposición y de la defensa, procedimos a calificar, considerando los siguientes criterios:

Criterios:	ESTUDIANTE 1				ESTUDIANTE 2			
	PRESIDENTE	SECRETARIO	VOCAL	PROMEDIO	PRESIDENTE	SECRETARIO	VOCAL	PROMEDIO
Claridad de la exposición	17	16	16	16	17	16	16	16
Dominio del tema	17	16	16	16	17	16	16	16
Visión holística de la investigación	17	16	16	16	17	16	16	16
Promedio simple	17	16	16	16	17	16	16	16

En esta fase de defensa, la nota obtenida de correspondiente al calificativo de  
 Por tanto, la calificación total de la tesis es:

Criterios:	Peso	Promedio Ponderado en letras del Estudiante 1	Promedio Ponderado en letras del Estudiante 2
Valoración del informe de investigación	2/3	11	11
Valoración de la defensa o sustentación de la tesis	1/3	5	5
<b>Promedio ponderado</b>	<b>1</b>	<b>16</b>	<b>16</b>

Que corresponde al calificativo de: **BUENO**

Siendo las 12:30 horas, del mismo día, damos por concluido el acto académico y firmamos en señal de conformidad:

Dr. Oswaldo Alberto Mendoza Otiniano  
PRESIDENTE

DR. MIGUEL CABRERA VILLEGAS  
DNI 16477876

Dr. Miguel Cabrera Villegas  
SECRETARIO

Dra. María Naidu Aquino Caverro  
VOCAL

Dra. Yris Marisela Deza Navarrete  
ASESOR

Los valores son: Desaprobado menor que 14, Regular 14 – 15, Bueno 16 – 17, Muy Bueno 18– 19 y, Excelente 20 (art24)

## CONSTANCIA DE APROBACIÓN DE ORIGINALIDAD DE TESIS


Yo, YRIS MARISELA DEZA NAVARRETE, docente asesor del trabajo de investigación, de estudiante Guerrero Flores, Angel Weyder Santiago y Arévalo Ramos, Cristian Mitchell

Titulada: “Influencia de la informalidad en la recaudación tributaria de las MYPES del sector textil, en el mercado central de la ciudad de Chiclayo - año 2020”

Luego de la revisión exhaustiva del documento constato que la misma tiene un índice de similitud del 20% verificable en el reporte de similitud del programa Turnitin.

La suscrita analizó dicho reporte y concluyó que cada una de las coincidencias detectadas no constituyen plagio. A mi leal saber y entender la tesis cumple con las normas para el uso de citas y referencias establecidas por la Universidad Nacional Pedro Ruiz Gallo.

Lambayeque, 26 de abril 2022



DEZA NAVARRETE YRIS MARISELA

DNI 16668829  
ASESORA

Se adjunta:

Resumen del Reporte (Con porcentaje y parámetros de configuración)

Recibo digital

# "Influencia de la informalidad en la recaudación tributaria de las MYPES del sector textil, en el mercado central de la ciudad de Chiclayo - año 2020"

## INFORME DE ORIGINALIDAD

20%

INDICE DE SIMILITUD

19%

FUENTES DE INTERNET

4%

PUBLICACIONES

11%

TRABAJOS DEL  
ESTUDIANTE

## FUENTES PRIMARIAS

1	Submitted to Universidad Cesar Vallejo Trabajo del estudiante	3%
2	Submitted to Universidad Tecnologica del Peru Trabajo del estudiante	2%
3	repositorio.ucv.edu.pe Fuente de Internet	1%
4	Submitted to Escuela Politecnica Nacional Trabajo del estudiante	1%
5	hdl.handle.net Fuente de Internet	1%
6	repositorio.unap.edu.pe Fuente de Internet	1%
7	repositorio.uladech.edu.pe Fuente de Internet	1%
8	repositorio.uss.edu.pe Fuente de Internet	1%

9	Submitted to Universidad Internacional de la Rioja Trabajo del estudiante	1 %
10	<a href="http://www.theibfr.com">www.theibfr.com</a> Fuente de Internet	1 %
11	Submitted to Universidad Continental Trabajo del estudiante	1 %
12	<a href="http://itcelaya.edu.mx">itcelaya.edu.mx</a> Fuente de Internet	1 %
13	Submitted to University of Westminster Trabajo del estudiante	<1 %
14	<a href="http://repositorio.uta.edu.ec">repositorio.uta.edu.ec</a> Fuente de Internet	<1 %
15	<a href="http://repositorio.urp.edu.pe">repositorio.urp.edu.pe</a> Fuente de Internet	<1 %
16	<a href="http://sni.org.pe">sni.org.pe</a> Fuente de Internet	<1 %
17	Submitted to Universidad Alas Peruanas Trabajo del estudiante	<1 %
18	<a href="http://www.comexperu.org.pe">www.comexperu.org.pe</a> Fuente de Internet	<1 %
19	Submitted to Universidad Ricardo Palma Trabajo del estudiante	<1 %
20	<a href="http://Repositorio.usmp.edu.pe">Repositorio.usmp.edu.pe</a> Fuente de Internet	

<1 %

21

[upc.aws.openrepository.com](http://upc.aws.openrepository.com)

Fuente de Internet

<1 %

22

[repositorio.unal.edu.co](http://repositorio.unal.edu.co)

Fuente de Internet

<1 %

23

[repositorio.ug.edu.ec](http://repositorio.ug.edu.ec)

Fuente de Internet

<1 %

24

[ojs.unemi.edu.ec](http://ojs.unemi.edu.ec)

Fuente de Internet

<1 %

25

[repositorio.udl.edu.pe](http://repositorio.udl.edu.pe)

Fuente de Internet

<1 %

26

[repositorio.ulasamericas.edu.pe](http://repositorio.ulasamericas.edu.pe)

Fuente de Internet

<1 %

27

[repositorio.usil.edu.pe](http://repositorio.usil.edu.pe)

Fuente de Internet

<1 %

28

Submitted to Universidad Peruana de Las Americas

Trabajo del estudiante

<1 %

29

[qdoc.tips](http://qdoc.tips)

Fuente de Internet

<1 %

30

[repositorio.upt.edu.pe](http://repositorio.upt.edu.pe)

Fuente de Internet

<1 %

31

[worldwidescience.org](http://worldwidescience.org)

Fuente de Internet

<1 %

32

[repositorio.ucsg.edu.ec](http://repositorio.ucsg.edu.ec)

Fuente de Internet

<1 %

33

[repositorio.upn.edu.pe](http://repositorio.upn.edu.pe)

Fuente de Internet

<1 %

34

[www.researchgate.net](http://www.researchgate.net)

Fuente de Internet

<1 %

35

[moam.info](http://moam.info)

Fuente de Internet

<1 %

36

[www.repositorioacademico.usmp.edu.pe](http://www.repositorioacademico.usmp.edu.pe)

Fuente de Internet

<1 %

Excluir citas

Activo

Excluir coincidencias < 15 words

Excluir bibliografía

Activo






## Recibo digital

Este recibo confirma que su trabajo ha sido recibido por **Turnitin**. A continuación podrá ver la información del recibo con respecto a su entrega.

La primera página de tus entregas se muestra abajo.

Autor de la entrega: Ángel Guerrero  
Título del ejercicio: INFORMES PARCIALES-FINALES  
Título de la entrega: "Influencia de la informalidad en la recaudación tributaria d...  
Nombre del archivo: 26\_ABR\_22\_INFORME\_FINAL.docx  
Tamaño del archivo: 405.99K  
Total páginas: 74  
Total de palabras: 13,168  
Total de caracteres: 74,723  
Fecha de entrega: 26-abr.-2022 12:07p. m. (UTC-0500)  
Identificador de la entre... 1821049397

UNIVERSIDAD NACIONAL PEDRO RUIZ GALLO  
FACULTAD DE CIENCIAS ECONÓMICAS ADMINISTRATIVAS Y  
CONTABLES  
ESCUELA PROFESIONAL DE CONTABILIDAD



"Influencia de la informalidad en la recaudación tributaria de las  
MYPES del sector textil, en el mercado central de la ciudad de  
Chiclayo - año 2020"

Tesis que presenta los bachilleres

Guerrero Flores, Angel Weyder Santiago  
Arévalo Ramos, Cristian Mitchell

Para obtener el título profesional de

CONTADOR PÚBLICO

LAMBAYEQUE - PERÚ

2022

## **Dedicatoria**

A mis padres y familiares porque gracias a ellos he logrado el desarrollo de mi vida en el ámbito personal y profesional.

A mi hija quien ha impulsado cada día de mi vida a ser mejor y completar mi etapa profesional, para que vea un ejemplo en mí.

A mi madre en especial quien no ha dejado un día pasar sin enseñarme y ayudarme a ser mejor.

**Guerrero Flores, Angel Weyder Santiago**

A Dios por guiarme en el camino correcto de la vida, a mis maravillosos padres por alentarme y apoyarme en todo momento para ser cada vez mejor en mi carrera profesional y a mi asesora por el apoyo y compromiso en ayudar a completar este proyecto.

**Arévalo Ramos, Cristian Mitchell**

## **Agradecimiento**

A Dios por guiarme, orientarme y darme la fuerza día a día para alcanzar mis metas y objetivos trazados.

A todas las personas que han contribuido de una u otra manera a mi desarrollo educativo, ético y moral; a mi asesora de tesis que gracias a su apoyo hemos llegado hasta aquí y a todos quienes han aportado para llevar el desarrollo de esta investigación.

**Guerrero Flores, Angel Weyder Santiago**

Doy gracias a Dios por haberme permitido culminar mis estudios, seguir creciendo en mi profesión y por la salud que hoy en día es muy importante y preciada para poder lograr mis objetivos y metas.

Doy gracias a toda mi familia por sus consejos los cuales son de esfuerzo y superación.

**Arévalo Ramos, Cristian Mitchell**

## Índice general

Índice general.....	7
Índice de tablas .....	8
Índice de figuras.....	10
Índice de anexos.....	12
Resumen y palabras clave .....	13
Abstract y Key words.....	14
Introducción .....	15
Capítulo 1: Informalidad del sector textil en Chiclayo .....	18
1.1. Contextualización de la informalidad del sector textil en Chiclayo .....	18
1.2. Características y manifestaciones del sector textil.....	19
Capítulo 2: Marco teórico .....	20
Capítulo 3: Metodología desarrollada.....	26
Capítulo 4: Resultados y discusión .....	27
Conclusiones .....	61
Recomendaciones .....	62
Referencias Bibliográficas .....	63

## Índice de tablas

Tabla 1: Sexo del encuestado de los microempresarios informales del Sector Textil en el Mercado Modelo Central de la ciudad de Chiclayo.....	27
Tabla 2: Edad de los microempresarios informales del Sector Textil en el Mercado Modelo Central de la ciudad de Chiclayo .....	28
Tabla 3: Grado de instrucción de los microempresarios informales del Sector Textil en el Mercado Modelo Central de la ciudad de Chiclayo.....	29
Tabla 4: Estado civil de los microempresarios informales del Sector Textil en el Mercado Modelo Central de la ciudad de Chiclayo.....	30
Tabla 5: Actividad económica de los microempresarios informales del Sector Textil en el Mercado Modelo Central de la ciudad de Chiclayo.....	31
Tabla 6: Ingreso económico de los microempresarios informales del Sector Textil en el Mercado Modelo Central de la ciudad de Chiclayo.....	32
Tabla 7: Actividad económica de mayor informalidad del Sector Textil en el Mercado Modelo Central de la ciudad de Chiclayo .....	33
Tabla 8: Tiempo laboral de los microempresarios informales del Sector Textil en el Mercado Modelo Central de la ciudad de Chiclayo.....	34
Tabla 9: Altos costos de formalización de un negocio .....	35
Tabla 10: Posibilidad que los microempresarios informales formalicen su negocio.....	36
Tabla 11: Los Regímenes tributarios son demasiados y poco accesibles.....	37
Tabla 12: Los ingresos son rentables por laborar informalmente.....	38
Tabla 13: La falta de orientación y capacitación tributaria son factores principales para laborar informalmente .....	39
Tabla 14: Conocimiento de las sanciones o castigo que se le aplica a quienes eluden las obligaciones fiscales .....	40
Tabla 15: Existencia de barreras burocráticas por las autoridades locales para acceder a la formalización de su negocio .....	41
Tabla 16: Las autoridades locales deben permitir a los microempresarios informales a laborar con licencias accesibles y a menor costo .....	42
Tabla 17: Los procedimientos administrativos suelen ser complejos lo cual impide que los negocios informales pasen a ser formales.....	43
Tabla 18: La norma tributaria contiene información compleja .....	44

Tabla 19: La complejidad de las normas tributarias hace que los microempresarios laboren informalmente .....	45
Tabla 20: La SUNAT no da las facilidades para lograr la formalización de su negocio.....	46
Tabla 21: Ha recibido orientación y capacitación por parte de la SUNAT .....	47
Tabla 22: Conocimiento de lo escrito en la norma tributaria.....	48
Tabla 23: Satisfacción con la actual norma tributaria municipal.....	49
Tabla 24: La norma tributaria se aplica a todos por igual.....	50
Tabla 25: Los altos ingresos no recaudados por la informalidad, desestabiliza la recaudación tributaria del país.....	51
Tabla 26: Los altos ingresos no recaudados por la informalidad haría incrementar la economía del país .....	52
Tabla 27: El dinero recaudado es el respaldo económico que tiene el gobierno para poder realizar su trabajo.....	53
Tabla 28: La economía del país es afectada por el incumplimiento tributario .....	54
Tabla 29: Los impuestos son importantes para el desarrollo de su distrito y país.....	55
Tabla 30: El incumplimiento tributario hace que el estado no pueda alcanzar sus objetivos..	56
Tabla 31: Influencia de la informalidad en la recaudación tributaria de las MYPES del sector textil en la ciudad de Chiclayo.....	57
Tabla 32: Influencia de los costos contables y tributarios en la recaudación tributaria de las MYPES del sector textil en la ciudad de Chiclayo.....	58
Tabla 33: Influencia de las barreras burocráticas en la recaudación tributaria de las MYPES del sector textil en la ciudad de Chiclayo.....	59

## Índice de figuras

Figura 1: Distribución porcentual del Sexo del encuestado de los microempresarios informales del Sector Textil en el Mercado Modelo Central de la ciudad de Chiclayo .....	27
Figura 2: Distribución porcentual de la Edad de los microempresarios informales del Sector Textil en el Mercado Modelo Central de la ciudad de Chiclayo. ....	28
Figura 3: Distribución porcentual del grado de instrucción de los microempresarios informales del Sector Textil en el Mercado Modelo Central de la ciudad de Chiclayo. ....	29
Figura 4: Distribución porcentual del estado civil de los microempresarios informales del Sector Textil en el Mercado Modelo Central de la ciudad de Chiclayo. ....	30
Figura 5: Distribución porcentual de la actividad económica de los microempresarios informales del Sector Textil en el Mercado Modelo Central de la ciudad de Chiclayo. ....	31
Figura 6: Distribución porcentual del ingreso económico de los microempresarios informales del Sector Textil en el Mercado Modelo Central de la ciudad de Chiclayo .....	32
Figura 7: Distribución porcentual de la actividad económica de mayor informalidad del Sector Textil en el Mercado Modelo Central de la ciudad de Chiclayo .....	33
Figura 8: Distribución porcentual del tiempo laboral de los microempresarios informales del Sector Textil en el Mercado Modelo Central de la ciudad de Chiclayo. ....	34
Figura 9: Distribución porcentual de los altos costos de formalización de un negocio.....	35
Figura 10: Distribución porcentual de la posibilidad que los microempresarios informales formalicen su negocio. ....	36
Figura 11: Distribución porcentual de los Regímenes tributarios son demasiados y poco accesibles. ....	37
Figura 12: Distribución porcentual de los ingresos son rentables por laborar informalmente	38
Figura 13: Distribución porcentual de la falta de orientación y capacitación tributaria son factores principales para laborar informalmente.....	39
Figura 14: Distribución porcentual del Conocimiento de las sanciones o castigo que se le aplica a quienes eluden las obligaciones fiscales. ....	40
Figura 15: Distribución porcentual de la Existencia de barreras burocráticas por las autoridades locales para acceder a la formalización de su negocio. ....	41
Figura 16: Distribución porcentual de las autoridades locales deben permitir a los microempresarios informales a laborar con licencias accesibles y a menor costo. ....	42
Figura 17: Distribución porcentual de los procedimientos administrativos suelen ser complejos lo cual impide que los negocios informales pasen a ser formales. ....	43

Figura 18: Distribución porcentual de la norma tributaria contiene información compleja. ...	44
Figura 19: Distribución porcentual de la complejidad de las normas tributarias hace que los microempresarios laboren informalmente. ....	45
Figura 20: Distribución porcentual de la SUNAT no da las facilidades para lograr la formalización de su negocio. ....	46
Figura 21: Distribución porcentual de ha recibo orientación y capacitación por parte de la SUNAT. ....	47
Figura 22: Distribución porcentual del Conocimiento de lo escrito en la norma tributaria. ...	48
Figura 23: Distribución porcentual de la satisfacción con la actual norma tributaria municipal. ....	49
Figura 24: Distribución porcentual de la norma tributaria se aplica a todos por igual.....	50
Figura 25: Distribución porcentual de los altos ingresos no recaudados por la informalidad, desestabiliza la recaudación tributaria del país.....	51
Figura 26: Distribución porcentual de los altos ingresos no recaudado por la informalidad haría incrementar la economía del país.....	52
Figura 27: Distribución porcentual del dinero recaudado es el respaldo económico que tiene el gobierno para poder realizar su trabajo.....	53
Figura 28: Distribución porcentual de la economía del país es afectada por el incumplimiento tributario.....	54
Figura 29: Distribución porcentual de los impuestos son importantes para el desarrollo de su distrito y país.....	55
Figura 30: Distribución porcentual el incumplimiento tributario hace que el estado no pueda alcanzar sus objetivos .....	56



## Índice de anexos

Anexo 1: Matriz de consistencia.....	69
Anexo 2: Instrumentos de recolección de datos .....	71
Anexo 3: Prueba de normalidad de los datos.....	73
Anexo 4: Interpretación del Coeficiente de Correlación Rho de Spearman .....	74

**Resumen y palabras clave**

El estudio tuvo como finalidad principal determinar la influencia de la informalidad en la recaudación tributaria de las MYPES del sector textil en el mercado central de la ciudad de Chiclayo – año 2020. La metodología que se empleó fue de enfoque cuantitativo, tipo descriptivo y correlacional, con diseño no experimental y de corte transversal. Se utilizó la encuesta como técnica y el instrumento fue el cuestionario. Entre los resultados se tiene que la actividad económica de mayor informalidad de los microempresarios informales son las ventas de telas de confecciones, luego sigue las ventas de edredones, sabanas y cortinas. Además, existe influencia de los costos contables y tributarios ( $p\text{-valor} = 0.002 < 0.05$ ) y barreras burocráticas ( $p\text{-valor} = 0.002 < 0.05$ ) en la recaudación tributaria de las MYPES del sector textil en el mercado central de Chiclayo. Concluyendo que existe influencia de la informalidad en la recaudación tributaria de las MYPES del sector textil en el mercado central de Chiclayo ( $p\text{-valor} = 0.026 < 0.05$ ).

**Palabras clave:** Informalidad, recaudación tributaria, sector textil y MYPES.

**Abstract y Key words**

The main purpose of the study was to determine the influence of informality on the tax collection of MYPES in the textile sector in the central market of the city of Chiclayo - year 2020. The methodology used was a quantitative approach, descriptive and correlational type, with non-experimental and cross-sectional design. The survey was used as a technique and the instrument was the questionnaire. Among the results, the most informal economic activity of informal microentrepreneurs is the sales of clothing fabrics, followed by the sales of quilts, sheets, and curtains. In addition, there is an influence of accounting and tax costs ( $p\text{-value} = 0.002 < 0.05$ ) and bureaucratic barriers ( $p\text{-value} = 0.002 < 0.05$ ) in the tax collection of the MYPES of the textile sector in the central market of Chiclayo. Concluding that there is an influence of informality in the tax collection of the MYPES of the textile sector in the central market of Chiclayo ( $p\text{-value} = 0.026 < 0.05$ ).

**Keywords:** Informality, tax collection, textile sector and MYPES.

## Introducción

En un reporte de la Organización Internacional del Trabajo indica que 2,000 millones de personas se dedican a la actividad informal, estos se encuentran en países emergentes y los que están en desarrollo, las cuales no cuentan con seguridad social, derechos de trabajo, laboran en ambientes inapropiados y mayormente son los varones los que se dedican en esta actividad con 63%, mientras que el 58.1% son del sexo femenino. Las mujeres con mayor exposición en el trabajo informal se encuentran ubicados en países con una economía baja y medio bajas y con situaciones paupérrimas. Además, se pudo notar que los ciudadanos ubicados en las zonas rurales tienen el doble de posibilidades de pertenecer en la acción informal que aquellos encontrados en las zonas urbanas. En cuanto a las actividades económicas informales con nivel alto está el sector agrícola, con 90% de estimación. De igual forma el reporte nos menciona que un causante determinante de la informalidad es el nivel de educación, mientras esta se eleva la informalidad se reduce. Las personas que lograron finalizar la secundaria y superior son los que menos laboran en la informalidad, de aquellos que no pudieron terminar la primaria o no tienen un nivel de educación. (Organización Internacional del Trabajo, 2018)

En nuestro país el sector textil ha sufrido un declive en las exportaciones por la Covid-19, según datos de la Sunat ascienden a 35.4% en enero - abril, cifra menor a comparación del 2019 del mismo periodo. Además, las exportaciones se redujeron en un 38.1% y 88.4% en los meses de marzo y abril secuencialmente. En paralelo en estos meses mencionados las exportaciones principales como en Estados Unidos se redujo considerablemente en -92.5%, en el año 2020. En tanto, Brasil se redujo al -65.2% y en Chile fue de -81%. Los productos con mayores caídas fue los t-shirts de algodón, sobre todo los que tienen un color, y el pelo fino cardado o peinado de alpaca o llama. (ComexPerú, 2020)

Los factores que afectaron las importaciones textiles se debieron al estancamiento de la producción, anulación de los pedidos del exterior y disminución del consumo, teniendo un declive de 18% en los cuatro primeros meses del año, con US\$ 538 millones, en tanto marzo 42.7% y abril 18.8%. Las compras en China solo tuvieron un declive de 4.5% en abril por obtener las mascarillas, en este mes sobresalen las lanas peinadas enrolladas en bolas y los suéteres, pullovers, cardigans, chalecos y artículos similares. (ComexPerú, 2020)

De acuerdo con cifras de la Superintendencia Nacional de Aduanas y de Administración Tributaria (Sunat), la informalidad de las Micro y Pequeña Empresa (MYPES) son del 84%, cifra que ha quedado más de diez años y que para el 2020 aumentó por la crisis actual. En tanto el rendimiento de los negocios se ven afectados por la MYPES debido que más del 74% no tiene

registro de cuentas; el 66% no tienen alguna remuneración, más del 84% no está afiliado al sistema de pensión y solo 2.6% está con seguro de salud; el 25% labora más de 40 horas a la semana y el 4.6%, más de 60 horas. (Sociedad de Comercio Exterior del Perú, 2019)

Las MYPES del sector textil en nuestro país se enfrentan a diversas problemáticas, fundamentalmente por la acción informal donde el 6.6 millones de unidades productivas informal destaca por la quinta parte del PBI. Esto ha estancado la económica del país lo que ha originado más pobreza, limitando al acceso de los beneficios que conlleva la formalidad como las pensiones y seguros sanitarios; siendo este una situación complicada porque afecta a cada rubro, por ejemplo, se aprecia el Emporio Comercial de Gamarra, sin embargo al tener algunas cosas por mejorar y de tener una planificación que ha permitido formalizar los negocios, sigue siendo una problemática que aún sigue generando desorden y peligroso para la economía del país. (Seminario y Torres, 2018) Asimismo, el INEI estimó que el sector textil informal seguirá aumentando, donde se lograría tener niveles entre el 78% y 80%; pero al no salvaguardas, se tendría hasta el 85%, por tal motivo se espera que Indecopi sugiera salvaguardas decisivas por tres años, la cual demandaría mayor compromiso para incrementar su rendimiento. (Cuadros, 2021)

La Región Lambayeque no es ajena ante el problema de la informalidad de las MYPES sobre todo en el sector textil, donde existen microempresarios que de ambulan por los alrededores del mercado modelo central de Chiclayo, ofreciendo una serie de productos sin ninguna garantía para los compradores, sin beneficio alguno de lo que una empresa formal tendría y afectando directamente a la recaudación tributaria de la economía nacional. Los microempresarios de la ciudad Chiclayo muchas veces emprende un negocio debido a varios factores, como el desconocimiento tributario, los altos costos para la formalización, regímenes tributarios inaccesibles, falta de orientación y capacitación en impuestos, barreras burocráticas entre otros; donde en su mayoría es imposible eliminarlas, pero si reducirla. Es por ello que se considera importante determinar la influencia de la informalidad en la recaudación tributaria de las MYPES del sector textil de Chiclayo, con el fin de dar estimaciones fiables, la cual permitirá a las autoridades estructurar estrategias activas para elevar la formalización de las empresas, siendo más empáticos y evitar tramites complicados.

Lo antes mencionado nos llevó a plantear el problema: ¿Cuál es la influencia de la informalidad en la recaudación tributaria de las MYPES del sector textil en la ciudad de Chiclayo - año 2020? Luego se formularon los subproblemas: (P1) ¿Cuáles son las actividades económicas que ejercen las MYPES del sector textil de mayor informalidad en Chiclayo?; (P2) ¿Cómo influye los costos contables y tributarios en la recaudación tributaria de las MYPES del

sector textil en Chiclayo?; (P3) ¿Cómo influye las barreras burocráticas en la recaudación tributaria de las MYPES del sector textil en Chiclayo?

Además, se formuló el objetivo: Determinar la influencia de la informalidad en la recaudación tributaria de las MYPES del sector textil en la ciudad de Chiclayo - año 2020. Luego se detallan los subobjetivos: (O1) Identificar las actividades económicas que ejercen las MYPES del sector textil de mayor informalidad en Chiclayo; (O2) Establecer si los costos contables y tributarios influye en la recaudación tributaria de las MYPES del sector textil en Chiclayo; (O3) Determinar si las barreras burocráticas influyen en la recaudación tributaria de las MYPES del sector textil en Chiclayo.

De igual forma se formula la hipótesis: La informalidad influye significativamente en la recaudación tributaria de las MYPES del sector textil en la ciudad de Chiclayo - año 2020. También se formularon los sub-hipótesis: (H1) Las actividades económicas que ejercen las MYPES del sector textil informal afectan al desarrollo de Chiclayo; (H2) Los costos contables y tributarios influyen significativamente en la recaudación tributaria de las MYPES del sector textil en Chiclayo; (H3) Las barreras burocráticas influyen significativamente en la recaudación tributaria de las MYPES del sector textil en Chiclayo.

El trabajo se divide de la siguiente manera, el Capítulo I contiene la contextualización del objeto de estudio y las características y manifestaciones de la problemática del estudio.

En cuanto al Capítulo 2 se detalla el marco teórico donde están los antecedentes de estudio y se describe las bases teóricas de cada variable.

Luego en el Capítulo 3 se describe la metodología desarrollada, ayudando a cumplir con los propósitos de la investigación, haciendo uso de los instrumentos elaborados en escala Likert y evaluados por el alfa de Cronbach para determinar el nivel de confiabilidad.

Así mismo, se muestran los resultados como los datos descriptivos y correlacionales siendo interpretados y analizados para el logro de los objetivos. Y se detalla la discusión, que permite hacer una comparación de los resultados obtenidos con otras investigaciones que se lograron encontrar en este estudio.

Finalmente, en el informe de tesis se muestran las conclusiones donde fueron contrastados estadísticamente por el coeficiente de correlación de Rho de Spearman (RS). Se detalla las recomendaciones haciendo énfasis a las sugerencias que el autor dará a las autoridades pertinentes para la elaboración de estrategias y así poder reducir la informalidad.

## **Capítulo 1: Informalidad del sector textil en Chiclayo**

### **1.1. Contextualización de la informalidad del sector textil en Chiclayo**

El sector textil en el Perú se ha consolidado y convertido en una industria de producción de tejidos y vestimentas, donde contribuye el 1,1% del PBI. Sin embargo, después de grandes progresos se encuentra atravesando por una situación económica débil debido a un encarecimiento de la materia prima, mano de obra y de los suministros de energía (Laguna et al., 2020). Sobre todo, por el desarrollando de las actividades económicas que actúan al margen de las regulaciones en cuanto a normas tributarias, laborales y municipales. (Riofrio, 2021) Esta actividad informal ha impedido por muchimoso tiempo que la recaudación tributaria sea óptima donde el crecimiento economico del pais se ha visto afectado, al igual que la población porque muchos no cuenta con los beneficios individuales, colectivos y sociales. (Seminario y Torres, 2018) Sumando a esto la pobreza, delincuencia, desatención en salud, desnutrición y bajo nivel educativo en los niños, ha ocasionado retroceso en los distritos. Las MYPES han salidos perjudicados porque no tienen posicionamiento ni ingreso a mercados nuevos, ampliación del negocio, mayor ganancia, laborar con el estado y primordialmente acceder al financiamiento para capital de trabajo. (Harver, 2018) Como bien se sabe la economía del país está basando por la informalidad, la cual el sector textil no es ajena a ella donde el 76% de las empresas pertenecen a esta acción en el año 2020, sin embargo en el año 2021 se tuvo una informalidad aún más elevada, con 85% porque no se aplicaron las restricciones necesarias para evitar esta actividad. (Swissinfo, 2021)

La ciudad de Chiclayo ha progresado por su valle, estando ubicado estratégicamente para el desarrollo del comercio, debido a que se interrelaciona con diversas zonas del país como la costa, sierra y selva. Se le conoce como la capital del comercio, sin embargo, se ha tenido un aumento excesivo en dirección al sector agrícola y con un centro urbano-histórico tugurizado y estropeado por la poca organización. En esta ciudad se encuentra el mercado central siendo un mercado que suministra a la población y su infraestructura es ineficiente y pequeño, donde el comercio informal se ha apoderado del mercado formal encontrándose en los alrededores del mercado ocasionando aglomeraciones en la vía pública y actualmente ha crecido en un 50%. Se encuentran distintas formas de actividades económicas informal como la venta de ropa, comida preparada, jugos entre otras. (Elorreaga, 2019)

## 1.2. Características y manifestaciones del sector textil

En el 2020 la producción de sector textil y confecciones decayó a 32,1% por retroceso de subsector confecciones (-35,9%) y textiles (-25,7%). Como también, el sector ha reportado en los últimos años perjuicios con la producción sin tener los valores que se alcanzaron en 2012. Tomando en cuenta como 100 el nivel de producción en 2012, su rendimiento ha sido inferior en estos años (Índice 2019=77,6). El subsector textil se ha restablecido gradualmente tras presentar una abrupta caída de 93% en abril de 2020. En diciembre, reporta otra vez una caída después de 30 meses seguidos en circunstancias negativa (empezando de abril 2018). En 2020, se presentaron mercaderías con resultados positivos siendo la tela franela (94,2%), french terry (17%) y tela gamuza (11,2%). Sin embargo, también hubo mercadería desfavorecidas como hilos e hilados mezcla (-57,7%) y telas de poliéster (-56,1%). (Sociedad Nacional de Industrias, 2021)

De acuerdo con el BCRP, la tasa de utilización de la capacidad instalada de sector textil y confecciones han bajado fuertemente llegando a tener 42,6% al cierre del 2020. Este resultado sigue en etapa caída por la prepandemia (63,3% en 2019), y aun no es capaz de alcanzar sus valores más altos que se han registrados en 2011 (92,1%) y 2012 (91,1%). Sin embargo, los sectores que se recuperaron fueron, otros productos textiles e hilados, tejidos y acabados que tuvieron tasas de 69,1% y 63,4% en diciembre de 2020, simultáneamente. Antes de contar con resultados positivos la tasa de informalidad llegó a tener 72% en 2015 al 78,1% de la PEA ocupada que se registró en 2019. El trabajo que brinda el sector se integra mayormente por mujeres con 61% de la PEA que se ocupó en 2019. (Sociedad Nacional de Industrias, 2021)

En el Mercado Central de Chiclayo podemos observar que el comercio ambulatorio tienen accesos en la Av. Balta, calle Vicente de la Vega y calle Alfredo Lapoint; donde ha generado saturación por la circulación e interacción social con las actividades comerciales, siendo del sector textil. (Angeles, 2019) El principal obstáculo que han tenido los microempresarios informales del sector textil en Chiclayo para laborar legalmente ha sido la documentación que tenían que presentar (37.9%), los impuestos (20.7%). Otra manera de observar que la informalidad está ganando terreno es que el 45% de las MYPES textiles quieren ser independientes es decir crear su propio empleo y las remuneraciones son bajas en la zona. (Gálvez, 2012)



## Capítulo 2: Informalidad y Recaudación Tributaria

### 2.1. Antecedentes

En los antecedentes se realizó una búsqueda en las revistas científicas indexadas y repositorios de tesis las cuales se encontró para el nivel internacional la investigación de Zambrano y Cedeño (2020) en su artículo de revista “Desconocimiento del Régimen Impositivo Simplificado Ecuatoriano en los comerciantes informales de la Parroquia Picoazá - Portoviejo” concluye que existe desconocimiento tributario, ocasionando disminuciones en la recaudación fiscal, fuertes sanciones legales por no estar al día con sus pagos y no reconocimiento de los derechos y obligaciones con el Estado.

Cruz (2020) en su trabajo de tesis “Incidencia de la economía fiscal en el comercio informal del departamento de la Paz, periodos (1995-2017)” Concluye que cerca del 76.8% de la variación en el tamaño de la población, pertenece a la economía informal, esto se debe a la presión fiscal y a la tasa de desempleo. Existen colaboradores autónomos que deciden o se ofrecen a laborar informalmente para soslayar los tributos, algunos la realizan porque lo necesitan. Otros autónomos están dispuestos a formalizarse si se reducen principalmente las barreras tributarias.

Cuarán (2018) en su trabajo de tesis “La presión fiscal y la informalidad en el sector de la fabricación de jeans, de la Asociación Siglo XXI en el cantón Pelileo en el año 2017” Concluye que no se cumple favorablemente con la inscripción del servicio de Rentas Internas, esto condiciona temor de los socios de pagar impuestos y no tributar. En cambio existen otros que lo hacen por desconocimiento. En referente a la informalidad el impacto de evasión se manifiesta por las utilidades altas, dándose en socios formales e informales.

En cuanto a los trabajos previos nacionales se encontró el estudio de Romero (2021) en su trabajo de tesis “Impacto del comercio informal no ambulatorio en la evasión de impuestos al estado en el distrito de Huancayo, 2019”. Se evidencia normativas formales vigentes que dan paso a la informalidad del comercio no ambulatorio que evade impuestos. El trabajo concluye de la existencia del impacto entre los elementos estudiados ( $RS = 0.318$ , con un  $p\text{-valor} = 0.002 < 0.05$ ).

Durand y Villanueva (2021) en su artículo titulado “Gestión empresarial y su incidencia en la competitividad de las mypes del sector textil en la ciudad de Chiclayo”. Encontraron como resultado que el nivel de gestión empresarial es medio (50,59%) y el nivel de competitividad es bajo (52,35%). Además, se halló con que existe una correlación positiva media entre ambas variables ( $p\text{-valor} = 0,000$  y  $RS = 0,724$ ).

Rafael (2019) en su tesis titulado “Incidencia de la informalidad en el crecimiento empresarial de los comerciantes del mercado 28 de julio, Jaen 2017” encontró que los créditos y ahorros (88%), producción (77,8%) y servicios (89%) logran el crecimiento empresarial, pero manera mediana. Luego concluye que no hay incidencia entre las variables ( $p\text{-valor}=0.107 > 0.05$ )

Gonzáles (2019) en su trabajo de tesis “La evasión tributaria y su incidencia en la recaudación fiscal de las empresas de Delivery-Pymes en Lima Metropolitana período 2014-2018” encuentra que la falta de conciencia tributaria incide en la obtención de recursos tributarios de las entidades esto se da porque no se imparte cursos de cultura tributaria. Luego concluye que hay incidencia entre los elementos analizados.

Olivera (2019) en su trabajo de tesis “Planeamiento tributario y su incidencia en la prevención de contingencias tributarias en las MYPES del sector textil del emporio comercial “Gamarra”, La Victoria, Lima Metropolitana, 2018” concluye que las entidades incumplen con la ejecución de las normativas tributarias, fundamentalmente con el impuesto a la renta y el IGV. Además, el registro contable es deficiente dando paso a la evasión tributaria.

A continuación, se describen las bases teóricas de las variables cada uno con sus respectivos elementos que conforman:

## **2.2. Informalidad**

Es un fenómeno dado en las entidades y trabajadores que ejercen una actividad económica ilegal, dándose por causas sociales, culturales y económicos, y se da porque se pretende tener mejor condición de vida. (Chuquispuma, 2019)

### **2.2.1. Consecuencias de la informalidad**

#### **✓ Pobreza y Desigualdad:**

Belapatiño et al. (2017) mencionan que en una investigación del Banco Interamericano de Desarrollo reporta que al desarrollar la actividad formal o informal está dada por el 10% y el 25% desigual en la remuneración laboral motivo por la falta de capital física y humana, propio de la informalidad. Además, la informalidad trae consigo la pobreza ya que los sujetos quieren tener trabajos propios sin importar lo que puedan ganar y se por falta de oportunidades.

#### **✓ Falta de protección Social:**

Los informales evitan los impuestos las cuales han demostrado que poco les importa tener protección social como tener seguro, salud o jubilación, que son vitales para cualquier sujeto. (Belapatiño et al., 2017)

### ✓ **El Comercio Ambulatorio:**

Es una labor ambulatoria porque son manifestaciones problemáticas que suceden en cualquier lugar debido a que no tienen un sitio fijo y no tienen en consideración las normativas legales. Se dan en proporciones mínimas ya que se venden a menor precio como las golosinas, baratijas o alimentos no perecibles, vendiendo en cualquier sitio o en espacios reducidos. (Belapatiño et al., 2017)

### **2.2.2. Dimensiones de la informalidad**

Se tomará como referencia los elementos de Vilca (2021) para la evaluación de la informalidad, estos son los costos contables y tributarios, y las barreras tributarias.

#### ✓ **Costos contables y tributarios**

##### • **Altos costos para acceder a la formalización**

Las empresas pasan hacerse informales porque al formalizarse no tienen los beneficios como se espera, considerando que los trámites son muy costosos y por la existencia de rigurosas legislaciones laborales. Según COMEX Perú expresa que minimizar los elevados costos permitirá a las MYPES tener menos presión para cancelar. En este sentido se tiene que entender que la reducción de los trámites municipales y promover programas de apoyo en este rubro ayudará a concientizar los pagos tributarios. (Rojas y Sosa, 2020)

##### • **Regímenes Tributarios poco accesibles**

Los parámetros y requerimientos de los regímenes tributarios son exorbitantes y poco accesibles para el microempresario que en su mayoría no tienen un nivel determinante que ayude a comprender lo engorroso que son los procedimientos. Esto impide el crecimiento de los negocios porque no laboran como empresas, sino consumidores finales. (Manayalle y Mori, 2017)

##### • **Baja rentabilidad**

La baja productividad de las entidades de menor tamaño e ingresos reducidos hacen que no logren cumplir las obligaciones laborales y tributarias. Siendo más complicado de combatir si las empresas laboran recientemente. (Henríquez, 2015)

##### • **Falta de orientación y capacitación en materia tributaria y contable**

De acuerdo con Chuquispuma (2019) menciona que si bien existe una normativa vigente que pretende favorecer la formalización de las Mypes, en realidad, existe falta de orientación y capacitación tributaria, dado que se desconoce los requisitos

y trámites para entrar al sector formal, también se ignora los incentivos y facilidades que el estado promueve para lograrlo.

- **Sanciones tributarias demasiado rígidas y costosas**

Las sanciones ocurren por la omisión o incumplimiento con la obligación tributaria, por ser complejas y costosas ante el desarrollo de las operaciones empresariales, bien sea una persona natural o jurídica. (Superintendencia Nacional de Aduanas y de Administración Tributaria, 2020)

- ✓ **Barreras burocráticas**

Imponen a las entidades, tales como las exigencias, cobros o impedimentos que dadas por órganos reguladores de la gestión pública trae consigo como consecuencia a no realizar con normalidad las actividades económicas. (Romero, 2016)

- **Existencia de barreras burocráticas en los entes gubernamentales**

El proceso de descentralización en el país debe tener afinidad y categoría legal, ya que el ordenamiento jurídico contiene la totalidad armónica organizada construyéndose por la jerarquía normativa en diferentes niveles. El problema se da porque los estados regionales, provinciales o locales sobrepasan sus límites funcionales y generan barreras burocráticas de acceso o continuidad en el mercado. (Maraví, 2013) Los más dados son exigidos a las MYPES con restricciones, cobros y requerimientos no legales para las licencias de funcionamiento y permisos para ofrecer publicidad. (Instituto Nacional de Defensa de la Competencia y de la Protección de la Propiedad Intelectual, 2021)

- **Posesión de licencias y permisos sectoriales**

Para en este caso, la unidad productiva tiene que aplicar procesos de registro y licencia ante varios individuos, siendo no sincronizados entre sí. Los métodos burocráticos en inscripción a la propiedad complican tener entidades formales, en especial para los negocios que comúnmente no se tiene con la titularidad de la propiedad. (Vilca, 2021)

- **Falta de simplificación administrativa**

El Texto Único de Procedimientos Administrativos (TUPA) es un cuadro bastante amplio y complicado, que merma su uso para los pobladores y no es utilizado con regularidad. La vulnerabilidad del principio de simplicidad trae consigo obstáculos ilegales e irrazonables, teniendo perjuicio en la administración

que en vez que exista un ente donde permita tener títulos, licencias, autorización o cualquier trámite, se tiene un órgano que impone actos sobrecargados la cual originan atrasos en las labores. (Maraví, 2013)

- **Rigidez Burocrática por parte de la SUNAT**

En nuestro país existen personas que no paga los tributos debido a la informalidad de su actividad. Cuando las personas se acercan a la SUNAT a informarse para laborar formalmente sucede que no son atendidas, ni recibe toda la flexibilidad posible en la presentación de los documentos. También la fiscalización se ha tornado en una problemática radical ya que utiliza la fuerza bruta para desalojar y quitar las herramientas de trabajo a los pequeños negocios informales. (Fernández, 2019)

## **2.3. Recaudación tributaria**

Es el ingreso que ayuda al gobierno asistir sus obligaciones, cuando no se tiene las cantidades precisas, afectando al presupuesto en los diversos programas que cuenta. (Llonto et al. 2017)

### **2.3.1. Dimensiones de la recaudación tributaria**

En la investigación se tomó como referencia los elementos de Zurita (2018) para la evaluación de la recaudación tributaria, estos son los normatividad tributaria, desequilibrio fiscal y cumplimiento tributario.

- ✓ **Normatividad Tributaria**

Nacen de la constitución, leyes, decretos y resoluciones ministeriales y de gobiernos locales, las cuales establecen, regularizan y extinguen los impuestos que se tienen que cancelar. Siendo el gobierno con la capacidad de recaudar y administrar los impuestos. (Instituto de Ciencias Hegel, 2021)

- **Conocimiento Tributario**

Es una aptitud personal que el contribuyente debe entender para el cumplimiento de la obligación tributaria que corresponde realizar. El problema que sucede con los tributos es el poco entendimiento que tienen los contribuyentes al momento de efectuar su compromiso tributario, la misma que pasa por contar con asistencias complejas, técnicas y con falta de retroalimentación por parte de los organos encargados de los tributos y esto hace que el empresario no comprenda la estructura tributaria del país. (Monterrey, 2019)

- **Carga Tributaria**

Es un indicador esencial que sirve como un manual para las autoridades que construyen políticas fiscales. Fundamentalmente, en la reforma del sistema impositivo. (Westreicher, 2020)

✓ **Desequilibrio fiscal**

Se da cuando un nivel local de gobierno tiene menor capacidad fiscal que otro no es capaz de proporcionar servicios comparables con tasas impositivas comparables. Esto origina que exista desigualdad dado que los pobladores son tratados diferentemente sin importar donde se encuentren. En este sentido es oportuno la intervención del gobierno central para enmendar los desequilibrios fiscales. (Proed, 2021) Por otro lado el dinero que se recauda es ofrecido para obras públicas y de bienestar social, sirve para respaldo económico del gobierno ya que la informalidad afecta la economía del país. (Zurita, 2018)

- **Nivel de Ingresos**

Los elevados ingresos de los negocios informales desestabiliza la recaudación, sin embargo son ocasionados por los pocos beneficios que tienen los microempresarios informales para laborar legalmente (Mortiz, 2021)

- **Incumplimiento Tributario**

Es la supresión de las remuneraciones tributarias que tiene que darse al deudor tributario en un momento dado. Además, impide las propiedades de ecuanimidad económica de las disposiciones, ocasionando haberes deficientes de recursos e impacta de forma negativa al gobierno esencialmente a sus cuentas fiscales, donde imposibilita el logro de los objetivos. (Chino, 2019)

### **Capítulo 3: Metodología desarrollada**

Para nuestra investigación cabe mencionar que el universo de las Micro y Pequeña Empresas informales del sector textil del mercado central de Chiclayo no cuenta con un marco muestral, dado de que no hay un número exacto que lo identifique. Entonces el tipo muestreo que se empleó fue el no probabilístico por conveniencia. Esto se da debido a que la muestra de la población es accesible, donde se tomará fácilmente a los microempresarios informales convenientemente. (Ochoa, 2015) Por ende, se tomó solo a 45 microempresarios informales del sector textil, para determinar la influencia entre las variables (se tomó como referencia a los antecedentes encontrados)

Luego se elaboraron los instrumentos para poder recopilar la información con el propósito de llegar a los objetivos planteados. Su estructura fue conformada por preguntas cerradas en escala Likert y tuvo una duración de 10 a 15 minutos. Una vez obtenida la información de los datos se tuvo la necesidad de realizar una base de datos en el programa estadístico SPSS v. 26, que a través de ella se pudo generar tablas y figuras estadísticas.

Finalmente, para la confiabilidad de los instrumentos se evaluó por medio del Alfa de Cronbach, alcanzando un valor de 0.858 para el primer cuestionario que evalúa la informalidad con 11 ítems, de igual forma para el segundo cuestionario tuvo un valor de 0.858 con 11 ítems, logrando de esta manera que ambos instrumentos tengan un alto nivel de confiabilidad en sus resultados obtenidos.

## Capítulo 4: Resultados y discusión

### 2.4. Resultados

**Tabla 1:**

*Sexo del encuestado de los microempresarios informales del Sector Textil en el Mercado Modelo Central de Chiclayo*

Valoración	Nº Microempresarios informales	Porcentaje
Femenino	25	55,6
Masculino	20	44,4
Total	45	100



**Figura 1:** Distribución porcentual del Sexo del encuestado de los microempresarios informales del Sector Textil en el Mercado Modelo Central de la ciudad de Chiclayo

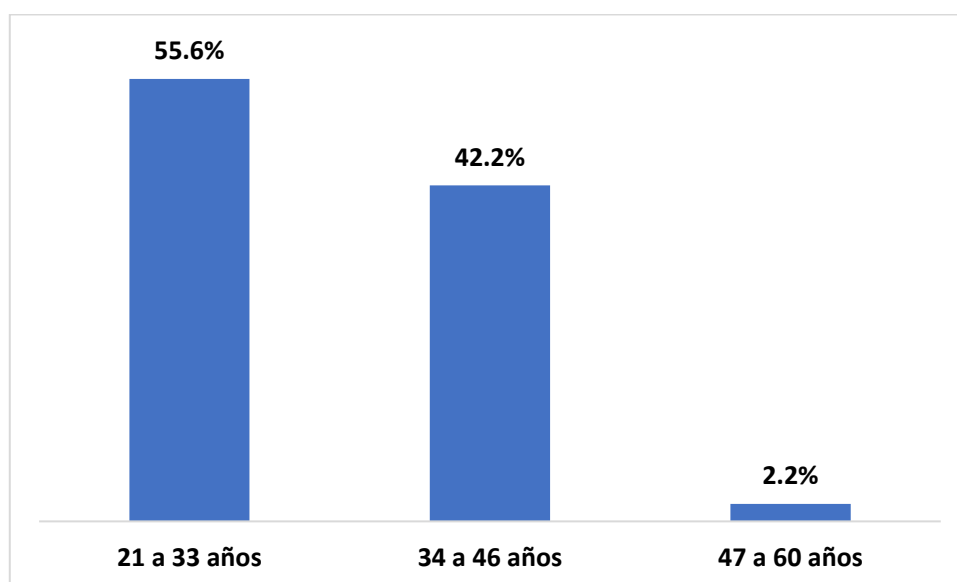
De la tabla 1 y figura 1, el 55.6% de los microempresarios informales son del sexo femenino y el 44.4% son masculinos.



**Tabla 2:**

*Edad de los microempresarios informales del Sector Textil en el Mercado Modelo Central de Chiclayo*

Valoración	Nº Microempresarios informales	Porcentaje
21 a 33 años	25	55,6
34 a 46 años	19	42,2
47 a 60 años	1	2,2
Total	45	100



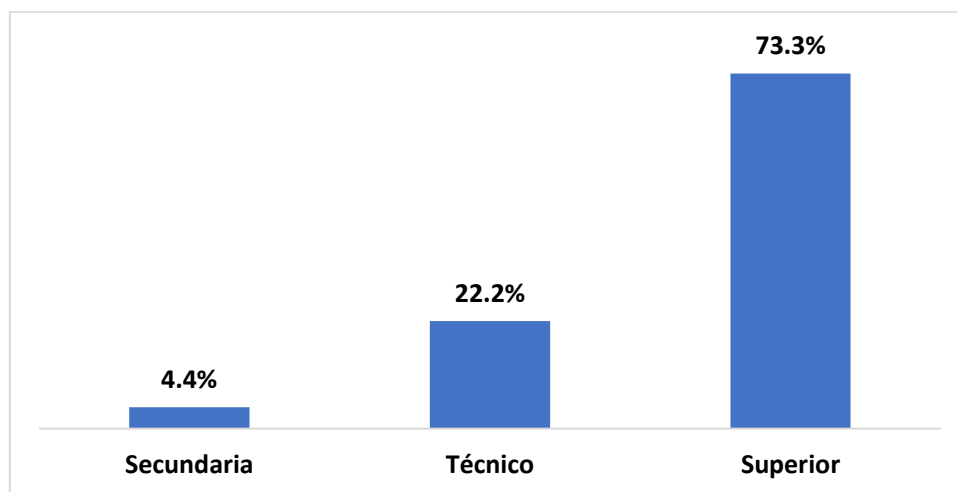
**Figura 2:** Distribución porcentual de la Edad de los microempresarios informales del Sector Textil en el Mercado Modelo Central de Chiclayo.

De la tabla 2 y figura 2, el 55.6% de los microempresarios informales cuentan con una edad de 21 a 33 años, el 42.2% tienen 34 a 46 años y el 2.2% tienen 47 a 60 años.

**Tabla 3:**

*Grado de instrucción de los microempresarios informales del Sector Textil en el Mercado Modelo Central de Chiclayo*

Valoración	Nº Microempresarios informales	Porcentaje
Secundaria	2	4,4
Técnico	10	22,2
Superior	33	73,3
Total	45	100



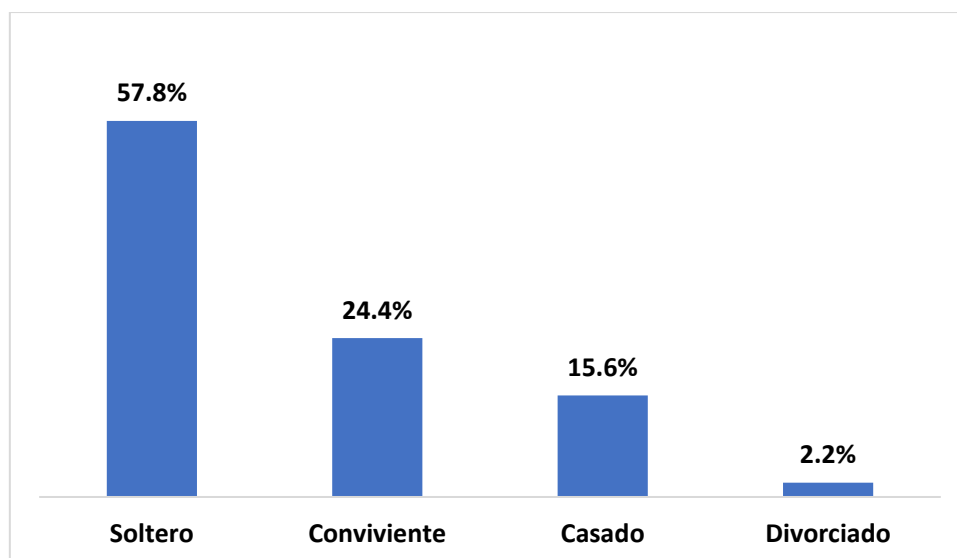
**Figura 3:** Distribución porcentual del grado de instrucción de los microempresarios informales del Sector Textil en el Mercado Modelo Central de Chiclayo.

De la tabla 3 y figura 3, el 73.3% de los microempresarios informales presentan un grado de instrucción superior, el 22.2% son técnicos y el 4.4% de secundaria.

**Tabla 4:**

*Estado civil de los microempresarios informales del Sector Textil en el Mercado Modelo Central de Chiclayo*

Valoración	Nº Microempresarios informales	Porcentaje
Soltero	26	57,8
Conviviente	11	24,4
Casado	7	15,6
Divorciado	1	2,2
Total	45	100



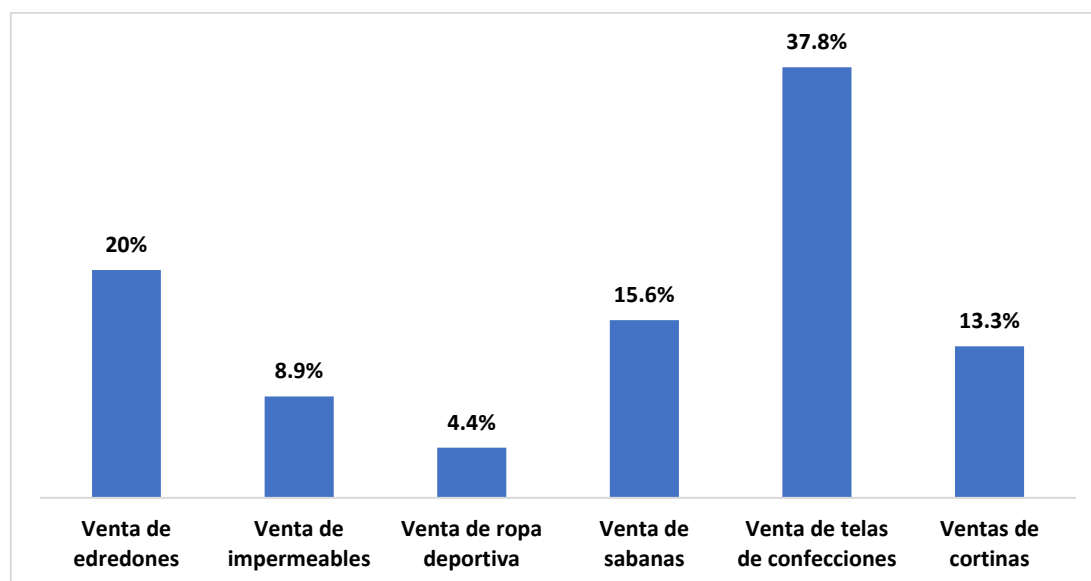
**Figura 4:** Distribución porcentual del estado civil de los microempresarios informales del Sector Textil en el Mercado Modelo Central de Chiclayo.

De la tabla 4 y figura 4, el 57.8% de los microempresarios informales son solteros, el 24.4% son convivientes, el 15.6% son casados y el 2.2% son divorciados.

**Tabla 5:**

*Actividad económica de los microempresarios informales del Sector Textil en el Mercado Modelo Central de Chiclayo*

Actividad económica	Nº Microempresarios informales	Porcentaje
Venta de edredones	9	20
Venta de impermeables	4	8,9
Venta de ropa deportiva	2	4,4
Venta de sabanas	7	15,6
Venta de telas de confecciones	17	37,8
Ventas de cortinas	6	13,3
Total	45	100



**Figura 5:** Distribución porcentual de la actividad económica de los microempresarios informales del Sector Textil en el Mercado Modelo Central de Chiclayo.

De la tabla 5 y figura 5, el 37.8% de los microempresarios informales tienen una actividad económica de ventas de telas de confecciones, el 20% de ventas de edredones, el 15.6% de ventas de sabanas, el 13.3% de ventas de cortinas, el 8.9% de ventas de impermeables y el 4.4% de ventas de ropa deportiva.

**Tabla 6:**

*Ingreso económico de los microempresarios informales del Sector Textil en el Mercado Modelo Central de Chiclayo*

Valoración	Nº Microempresarios informales	Porcentaje
Menos de 500 soles	5	11,1
500 a 1000 soles	23	51,1
1001 a 2500 soles	14	31,1
Más de 2500 soles	3	6,7
Total	45	100

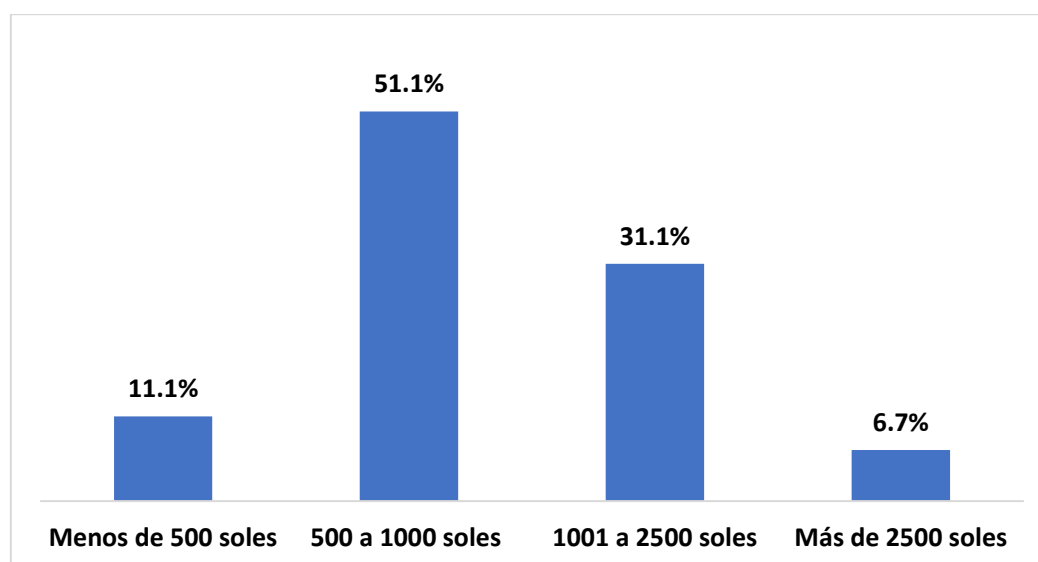


Figura 6: Distribución porcentual del ingreso económico de los microempresarios informales del Sector Textil en el Mercado Modelo Central de Chiclayo

De la tabla 6 y figura 6, el 51.1% de los microempresarios informales tienen un ingreso económico de 500 a 1000 soles, el 31.1% de 1001 a 2500 soles, el 11.1% menos de 500 soles y el 6.7% más de 2500 soles.

**Tabla 7:**

*Actividad económica de mayor informalidad del Sector Textil en el Mercado Modelo Central de Chiclayo*

Actividad económica	Ingreso económico							
	Menos de 500 soles		500 a 1000 soles		1001 a 2500 soles		Más de 2500 soles	
	Nº	%	Nº	%	Nº	%	Nº	%
Venta de edredones	0	0	6	26,1	3	21,4	0	0
Venta de impermeables	0	0	2	8,7	2	14,3	0	0
Venta de ropa deportiva	1	20	1	4,3	0	0	0	0
Venta de sabanas	2	40	4	17,4	1	7,1	0	0
Venta de telas de confecciones	0	0	7	30,4	7	50	3	100
Ventas de cortinas	2	40	3	13	1	7,1	0	0
Total	5	100	23	100	14	100	3	100

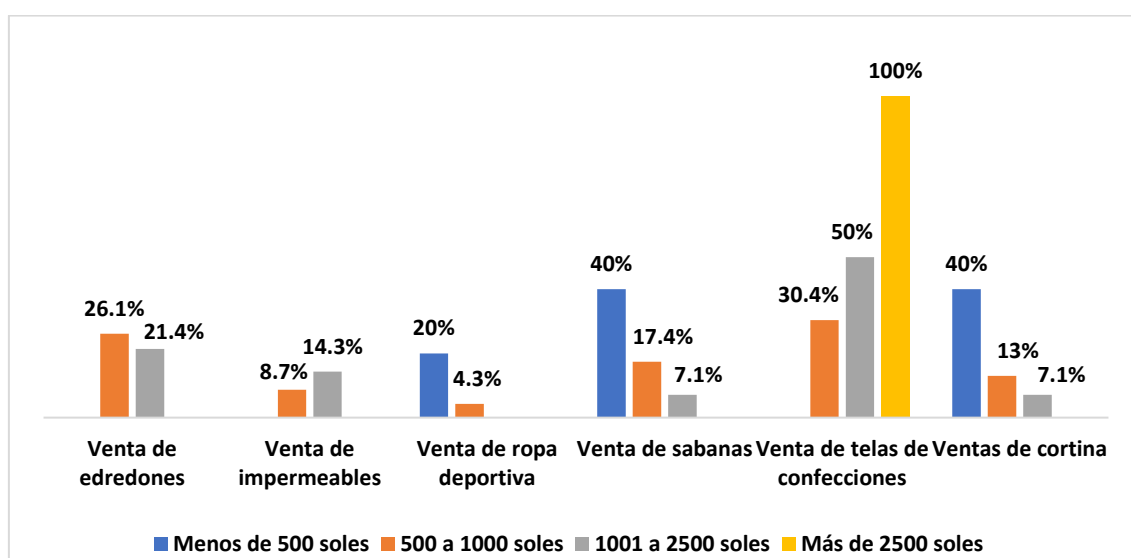


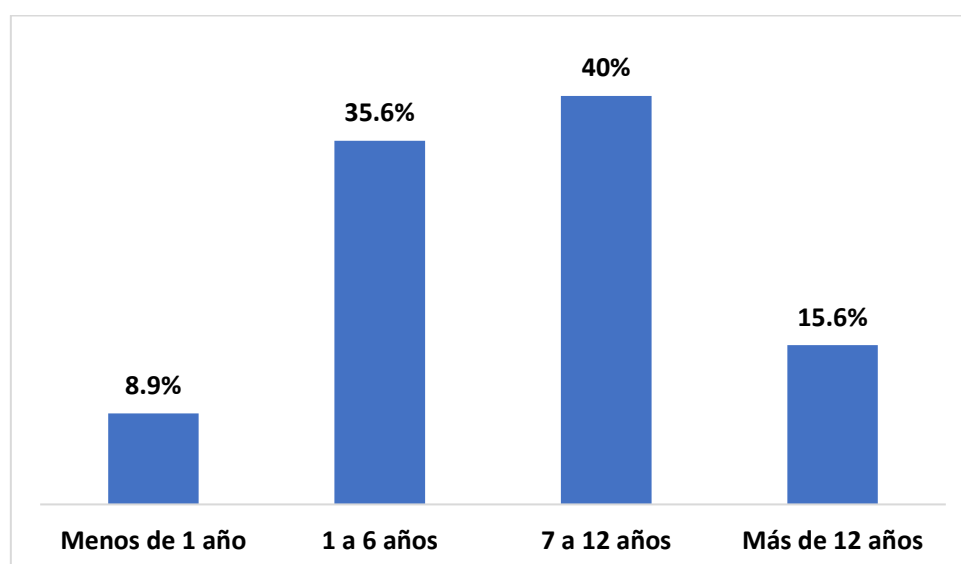
Figura 7: Distribución porcentual de la actividad económica de mayor informalidad del Sector Textil en el Mercado Modelo Central de Chiclayo

De la tabla 7 y figura 7, los microempresarios informales de ventas de telas de confecciones perciben un ingreso económico de 500 a 1000 soles (30.4%), 1001 a 2500 soles (50%) y más de 2500 soles (66.7%). Siendo la actividad económica de mayor informalidad. Luego sigue las ventas de edredones, sabanas, cortinas, impermeables y ropa deportiva.

**Tabla 8:**

*Tiempo laboral de los microempresarios informales del Sector Textil en el Mercado Modelo Central de Chiclayo*

Valoración	Nº Microempresarios informales	Porcentaje
Menos de 1 año	4	8,9
1 a 6 años	16	35,6
7 a 12 años	18	40
Más de 12 años	7	15,6
Total	45	100



**Figura 8:** Distribución porcentual del tiempo laboral de los microempresarios informales del Sector Textil en el Mercado Modelo Central de Chiclayo.

De la tabla 8 y figura 8, el 40% de los microempresarios informales llevan 7 a 12 años laborando en su actividad económica, el 35.6% de 1 a 6 años, el 15.6% más de 12 años y el 8.9% menos de 1 año.

**Tabla 9:***Altos costos de formalización de un negocio*

Valoración	Nº Microempresarios informales	Porcentaje
Totalmente en desacuerdo	8	17,8
En desacuerdo	7	15,6
Ni de acuerdo ni en desacuerdo	9	20
De acuerdo	15	33,3
Totalmente de acuerdo	6	13,3
Total	45	100

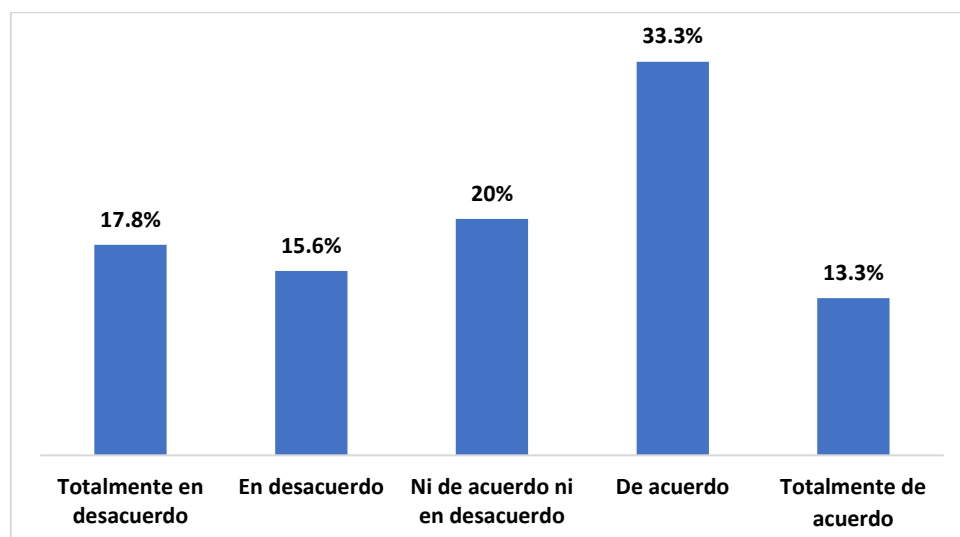


Figura 9: Distribución porcentual de los altos costos de formalización de un negocio

De la tabla 9 y figura 9 se nota los costos de la formalización de un negocio, las cuales el 33.3% de los microempresarios informales están de acuerdo que la formalización es alta, el 20% ni de acuerdo ni en desacuerdo, 17,8% totalmente en desacuerdo, 15.6% en desacuerdo y totalmente de acuerdo con 13.3%.



**Tabla 10:***Posibilidad que los microempresarios informales formalicen su negocio*

Valoración	Nº Microempresarios informales	Porcentaje
Totalmente en desacuerdo	2	4,4
En desacuerdo	2	4,4
Ni de acuerdo ni en desacuerdo	13	28,9
De acuerdo	14	31,1
Totalmente de acuerdo	14	31,1
Total	45	100

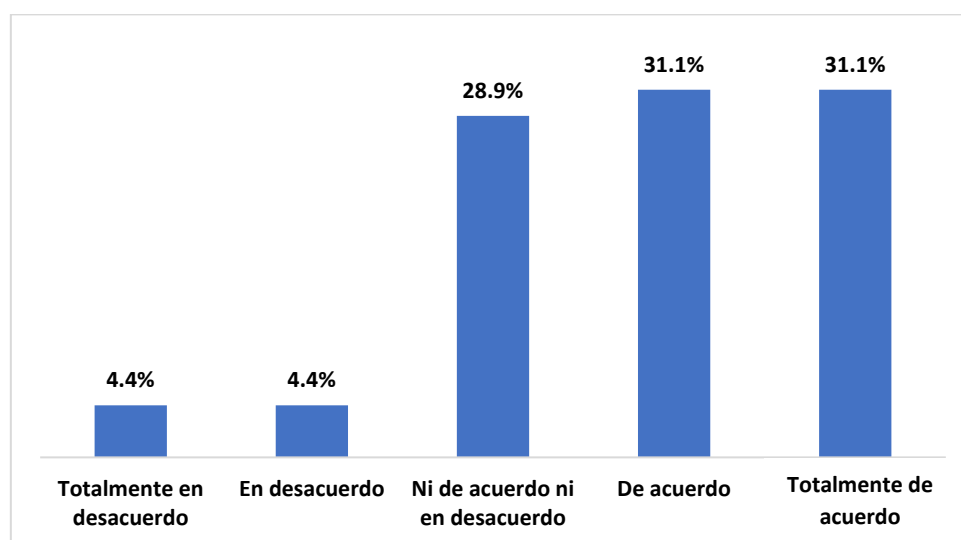


Figura 10: Distribución porcentual de la posibilidad que los microempresarios informales formalicen su negocio.

En la tabla 10 y figura 10 se observa la posibilidad que los microempresarios informales formalicen su negocio, donde el 31.1% están totalmente de acuerdo, 31.1% de acuerdo, 28.9% ni de acuerdo ni en desacuerdo, 4.4.% totalmente en desacuerdo y en desacuerdo con 4.4%.

**Tabla 11:***Los Regímenes tributarios son demasiados y poco accesibles*

Valoración	Nº Microempresarios informales	Porcentaje
Totalmente en desacuerdo	3	6,7
En desacuerdo	5	11,1
Ni de acuerdo ni en desacuerdo	15	33,3
De acuerdo	11	24,4
Totalmente en de acuerdo	11	24,4
Total	45	100

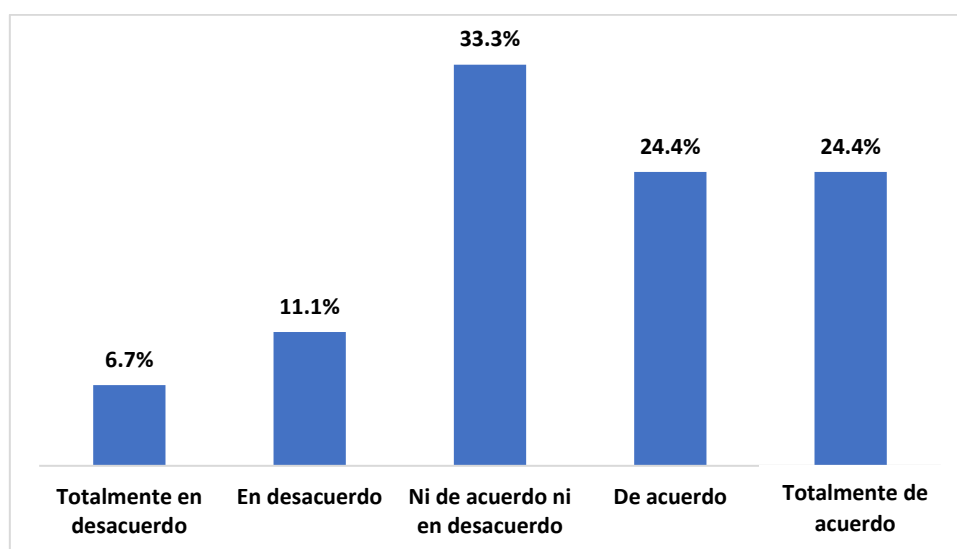


Figura 11: Distribución porcentual de los Regímenes tributarios son demasiados y poco accesibles.

De la tabla 11 y figura 11 se muestra que si los regímenes tributarios son demasiados y poco accesibles; las cuales el 33.3% de los microempresarios informales están ni de acuerdo ni en desacuerdo, 24.4% totalmente de acuerdo, 24.4% de acuerdo, el 11.1% en desacuerdo y totalmente en desacuerdo con 6.7%.

**Tabla 12:***Los ingresos son rentables por laborar informalmente*

Valoración	Nº Microempresarios informales	Porcentaje
Totalmente en desacuerdo	2	4,4
En desacuerdo	7	15,6
Ni de acuerdo ni en desacuerdo	19	42,2
De acuerdo	11	24,4
Totalmente de acuerdo	6	13,3
Total	45	100

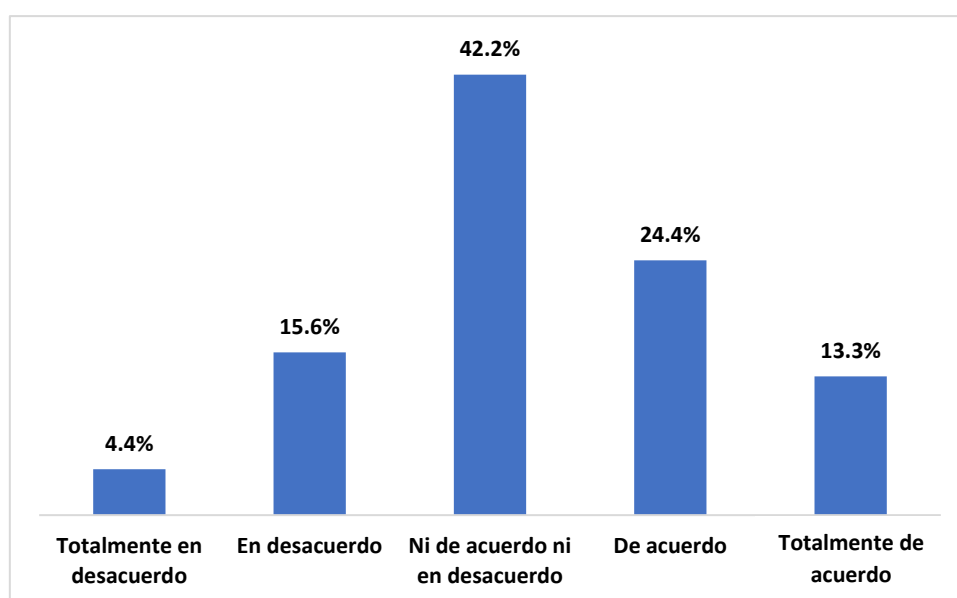


Figura 12: Distribución porcentual de los ingresos son rentables por laborar informalmente

De la tabla 12 y figura 12, el 42.2% de los microempresarios informales están ni de acuerdo ni en desacuerdo en que los ingresos son rentables por laborar informalmente. El 24.4% de acuerdo, 15.6% en desacuerdo, 13.3% totalmente de acuerdo y totalmente en desacuerdo con 4.4%.

**Tabla 13:**

*La falta de orientación y capacitación tributaria son factores principales para laborar informalmente*

Valoración	Nº Microempresarios informales	Porcentaje
Totalmente en desacuerdo	2	4,4
En desacuerdo	5	11,1
Ni de acuerdo ni en desacuerdo	11	24,4
De acuerdo	13	28,9
Totalmente de acuerdo	14	31,1
Total	45	100

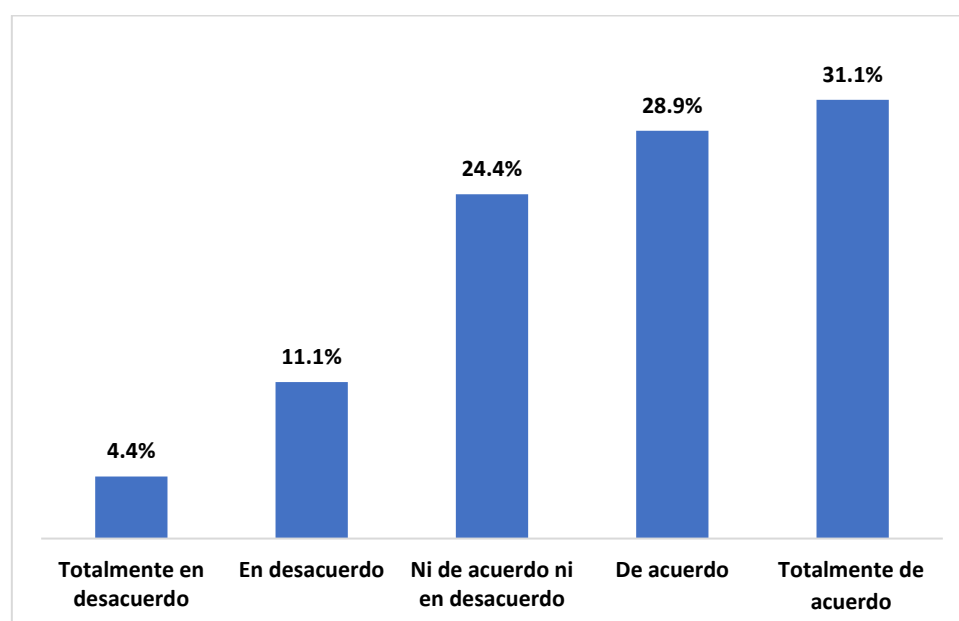


Figura 13: Distribución porcentual de la falta de orientación y capacitación tributaria son factores principales para laborar informalmente.

De la tabla 13 y figura 13, el 31.1% de los microempresarios informales están totalmente de acuerdo en que la falta de orientación y capacitación tributaria son factores principales para laborar informalmente. El 28.9% de acuerdo, 24.4% ni de acuerdo ni en desacuerdo, 11.1% en desacuerdo y totalmente en desacuerdo con 4.4%.

**Tabla 14:**

*Conocimiento de las sanciones o castigo que se le aplica a quienes eluden las obligaciones fiscales*

Valoración	Nº Microempresarios informales	Porcentaje
Totalmente en desacuerdo	6	13,3
En desacuerdo	5	11,1
Ni de acuerdo ni en desacuerdo	13	28,9
De acuerdo	15	33,3
Totalmente de acuerdo	6	13,3
Total	45	100

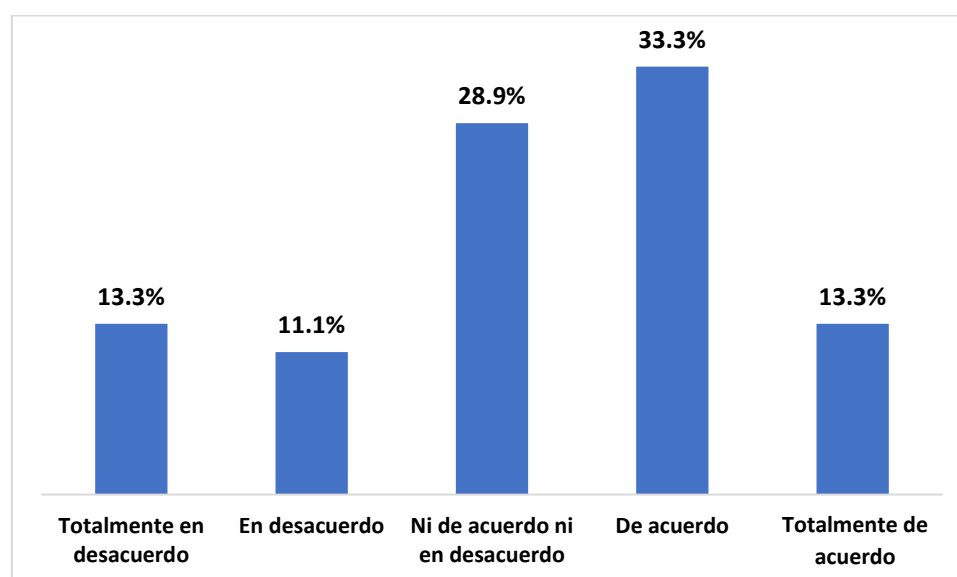


Figura 14: Distribución porcentual del Conocimiento de las sanciones o castigo que se le aplica a quienes eluden las obligaciones fiscales.

De la tabla 14 y figura 14 indica que el 33.3% de los microempresarios informales están de acuerdo del conocimiento que tiene sobre las sanciones o castigo que se le aplica a quienes eluden las obligaciones fiscales. El 28.9% ni de acuerdo ni en desacuerdo, 13.3% de acuerdo, 13.3% totalmente en desacuerdo y en desacuerdo con 11.1%.

**Tabla 15:**

*Existencia de barreras burocráticas por las autoridades locales para acceder a la formalización de su negocio*

Valoración	Nº Microempresarios informales	Porcentaje
Totalmente en desacuerdo	3	6,7
En desacuerdo	4	8,9
Ni de acuerdo ni en desacuerdo	15	33,3
De acuerdo	10	22,2
Totalmente de acuerdo	13	28,9
Total	45	100

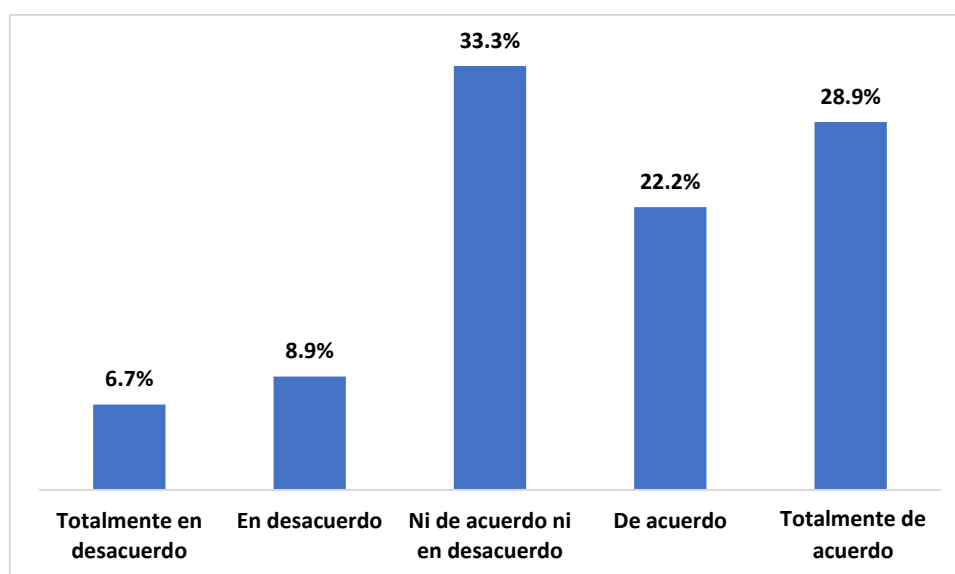


Figura 15: Distribución porcentual de la Existencia de barreras burocráticas por las autoridades locales para acceder a la formalización de su negocio.

De la tabla 15 y figura 15, el 33.3% de los microempresarios informales encuestados están ni de acuerdo ni en desacuerdo en que existen de barreras burocráticas por las autoridades locales para acceder a la formalización de su negocio. El 28.9% totalmente de acuerdo, 22.2% de acuerdo, 8.9% en desacuerdo y totalmente en desacuerdo con 6.7%.

**Tabla 16:**

*Las autoridades locales deben permitir a los microempresarios informales a laborar con licencias accesibles y a menor costo*

Valoración	Nº Microempresarios informales	Porcentaje
Totalmente en desacuerdo	3	6,7
En desacuerdo	2	4,4
Ni de acuerdo ni en desacuerdo	14	31,1
De acuerdo	14	31,1
Totalmente de acuerdo	12	26,7
Total	45	100

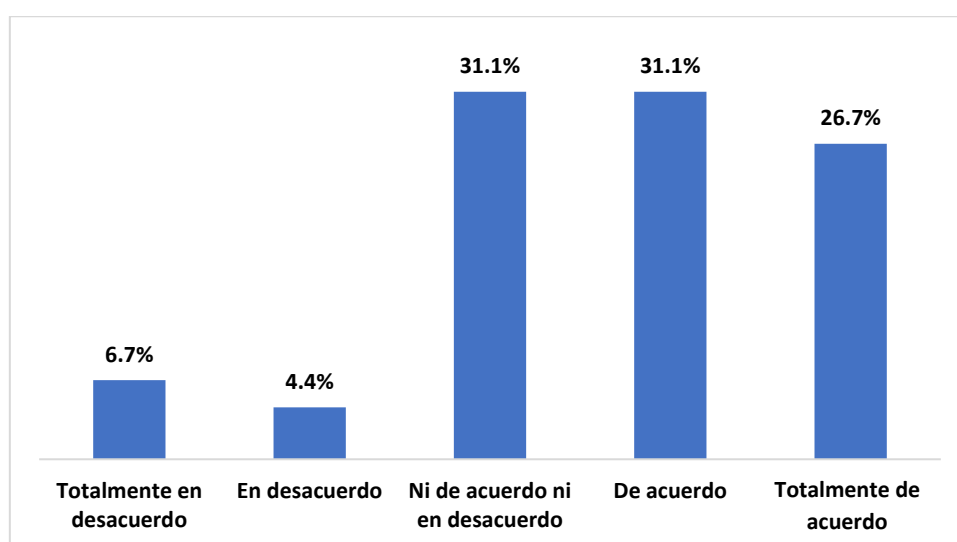


Figura 16: Distribución porcentual de las autoridades locales deben permitir a los microempresarios informales a laborar con licencias accesibles y a menor costo.

De la tabla 16 y figura 16, el 31.1% de los microempresarios informales encuestados están de acuerdo en que las autoridades locales deben permitir a los microempresarios informales a laborar con licencias accesibles y a menor costo. El 26.7% totalmente de acuerdo, 31.1% ni de acuerdo ni en desacuerdo, 6.7% totalmente en desacuerdo y en desacuerdo con 4.4%.

**Tabla 17:**

*Los procedimientos administrativos suelen ser complejos lo cual impide que los negocios informales pasen a ser formales*

Valoración	Nº Microempresarios informales	Porcentaje
Totalmente en desacuerdo	3	6,7
En desacuerdo	9	20
Ni de acuerdo ni en desacuerdo	16	35,6
De acuerdo	6	13,3
Totalmente de acuerdo	11	24,4
Total	45	100

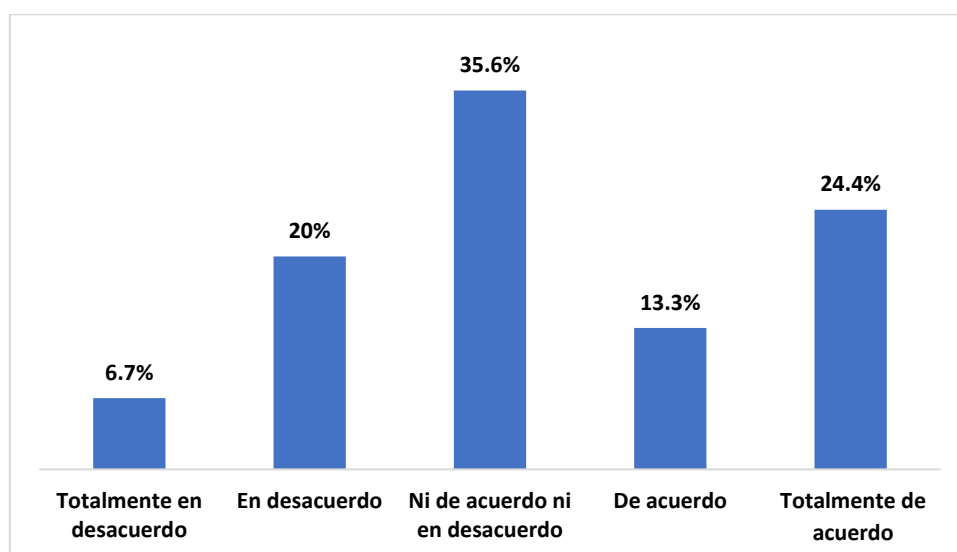


Figura 17: Distribución porcentual de los procedimientos administrativos suelen ser complejos lo cual impide que los negocios informales pasen a ser formales.

De la tabla 17 y figura 17, el 35.6% de los microempresarios informales encuestados están ni de acuerdo ni en desacuerdo de los procedimientos administrativos suelen ser complejos lo cual impide que los negocios informales pasen a ser formales. El 24.4% totalmente de acuerdo, 20% en desacuerdo, 13.3% de acuerdo y totalmente en desacuerdo con 6.7%.



**Tabla 18:***La norma tributaria contiene información compleja*

Valoración	N° Microempresarios informales	Porcentaje
Totalmente en desacuerdo	4	8,9
En desacuerdo	10	22,2
Ni de acuerdo ni en desacuerdo	13	28,9
De acuerdo	10	22,2
Totalmente de acuerdo	8	17,8
Total	45	100

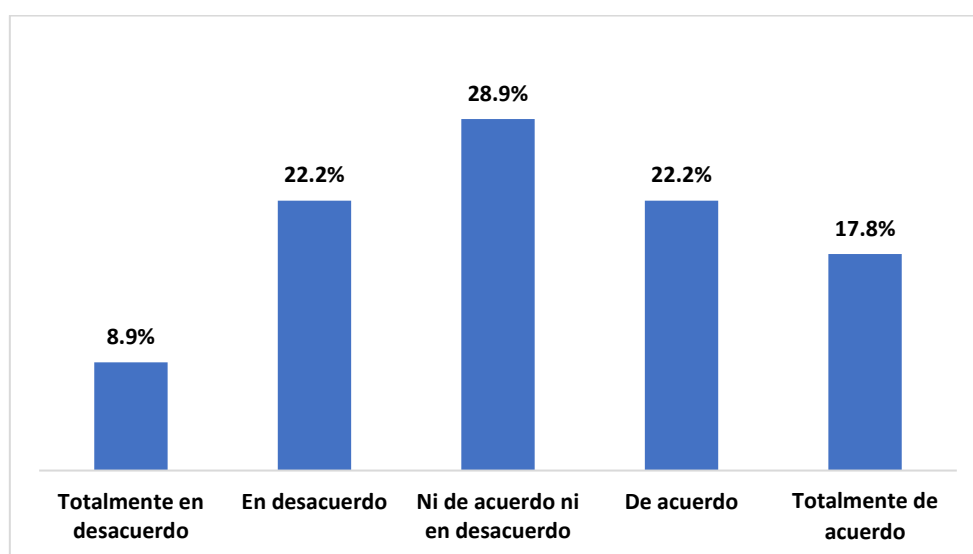


Figura 18: Distribución porcentual de la norma tributaria contiene información compleja.

De la tabla 18 y figura 18, el 28.9% de los microempresarios informales encuestados están ni de acuerdo ni en desacuerdo en que la norma tributaria contiene información compleja. El 22.2% de acuerdo, 17.8% totalmente de acuerdo, 22.2% en desacuerdo y totalmente en desacuerdo con 8.9%.

**Tabla 19:**

*La complejidad de las normas tributarias hace que los microempresarios laboren informalmente*

Valoración	Nº Microempresarios informales	Porcentaje
Totalmente en desacuerdo	2	4,4
En desacuerdo	6	13,3
Ni de acuerdo ni en desacuerdo	12	26,7
De acuerdo	11	24,4
Totalmente de acuerdo	14	31,1
Total	45	100

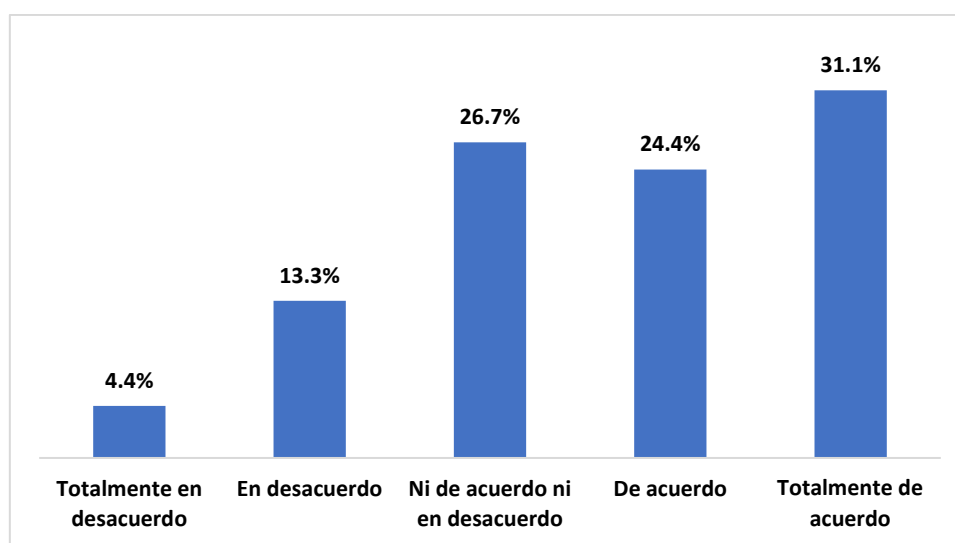


Figura 19: Distribución porcentual de la complejidad de las normas tributarias hace que los microempresarios laboren informalmente.

De la tabla 19 y figura 19, el 31.1% de los microempresarios informales encuestados están totalmente de acuerdo en que la complejidad de las normas tributarias hace que los microempresarios laboren informalmente. El 26.7% ni de acuerdo ni en desacuerdo, 24.4% de acuerdo, 13.3% en desacuerdo y totalmente en desacuerdo con 4.4%.

**Tabla 20:**

*La SUNAT no da las facilidades para lograr la formalización de su negocio*

Valoración	Nº Microempresarios informales	Porcentaje
Totalmente en desacuerdo	4	8,9
En desacuerdo	5	11,1
Ni de acuerdo ni en desacuerdo	18	40
De acuerdo	10	22,2
Totalmente de acuerdo	8	17,8
Total	45	100

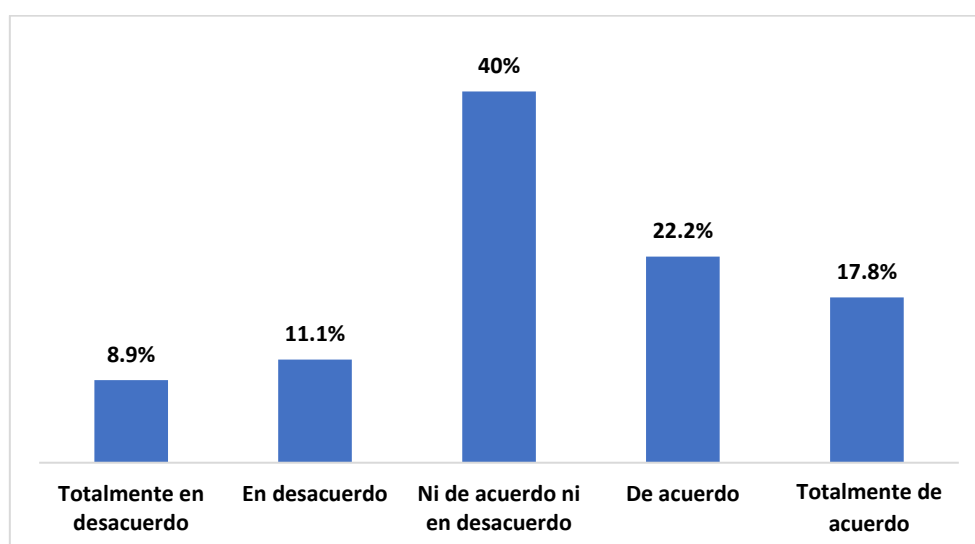


Figura 20: Distribución porcentual de la SUNAT no da las facilidades para lograr la formalización de su negocio.

De la tabla 20 y figura 20, el 40% de los microempresarios informales encuestados están ni de acuerdo ni en desacuerdo en que la SUNAT no da las facilidades para lograr la formalización de su negocio. El 22.2% de acuerdo, 17.8% totalmente en acuerdo, 11.1% en desacuerdo y totalmente en desacuerdo con 8.9%.

**Tabla 21:***Ha recibido orientación y capacitación por parte de la SUNAT*

Valoración	Nº Microempresarios informales	Porcentaje
Totalmente en desacuerdo	15	33,3
En desacuerdo	7	15,6
Ni de acuerdo ni en desacuerdo	10	22,2
De acuerdo	9	20
Totalmente de acuerdo	4	8,9
Total	45	100

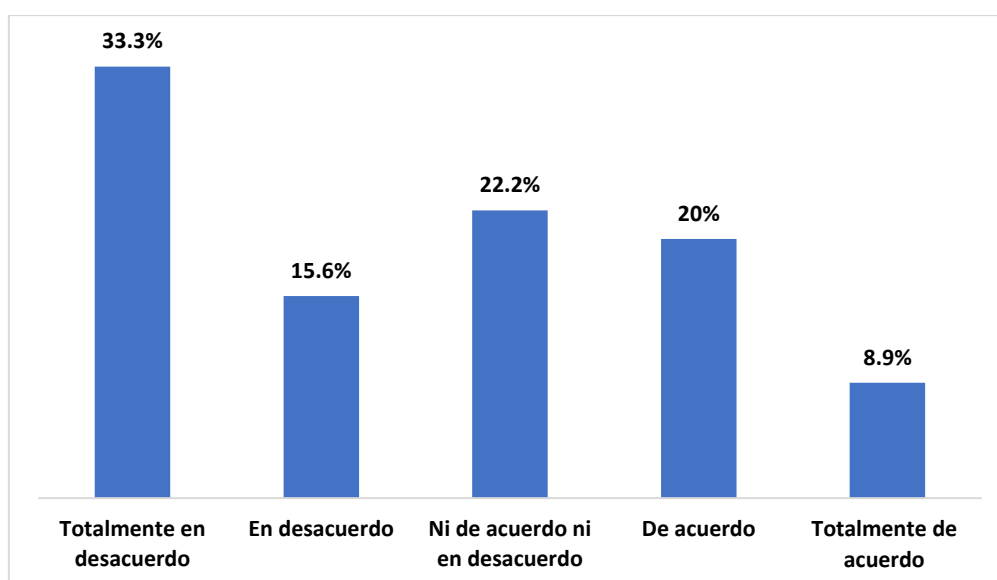


Figura 21: Distribución porcentual de ha recibido orientación y capacitación por parte de la SUNAT.

De la tabla 21 y figura 21 se nota que el 33.3% de microempresarios informales están totalmente en desacuerdo en que han recibido orientación y capacitación por parte de la SUNAT, el 22.2% ni de acuerdo ni en desacuerdo, 15.6% en desacuerdo, 20% de acuerdo y totalmente de acuerdo con 8.9%.

**Tabla 22:***Conocimiento de lo escrito en la norma tributaria.*

Valoración	Nº Microempresarios informales	Porcentaje
Totalmente en desacuerdo	14	31,1
En desacuerdo	10	22,2
Ni de acuerdo ni en desacuerdo	12	26,7
De acuerdo	9	20
Total	45	100

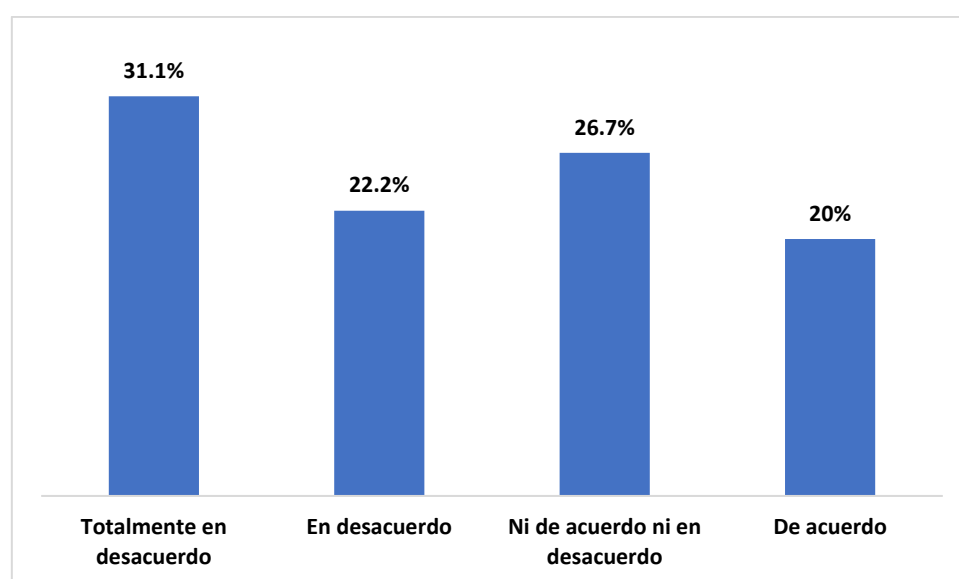


Figura 22: Distribución porcentual del Conocimiento de lo escrito en la norma tributaria.

De la tabla 22 y figura 22, el 31.1% de los microempresarios informales encuestados están totalmente en desacuerdo en que conocen de lo escrito en la norma tributaria. El 26.7% ni de acuerdo ni en desacuerdo, 22.2% en desacuerdo y de acuerdo con 20%.

**Tabla 23:***Satisfacción con la actual norma tributaria municipal*

Valoración	N° Microempresarios informales	Porcentaje
Totalmente en desacuerdo	7	15,6
En desacuerdo	13	28,9
Ni de acuerdo ni en desacuerdo	17	37,8
De acuerdo	5	11,1
Totalmente de acuerdo	3	6,7
Total	45	100

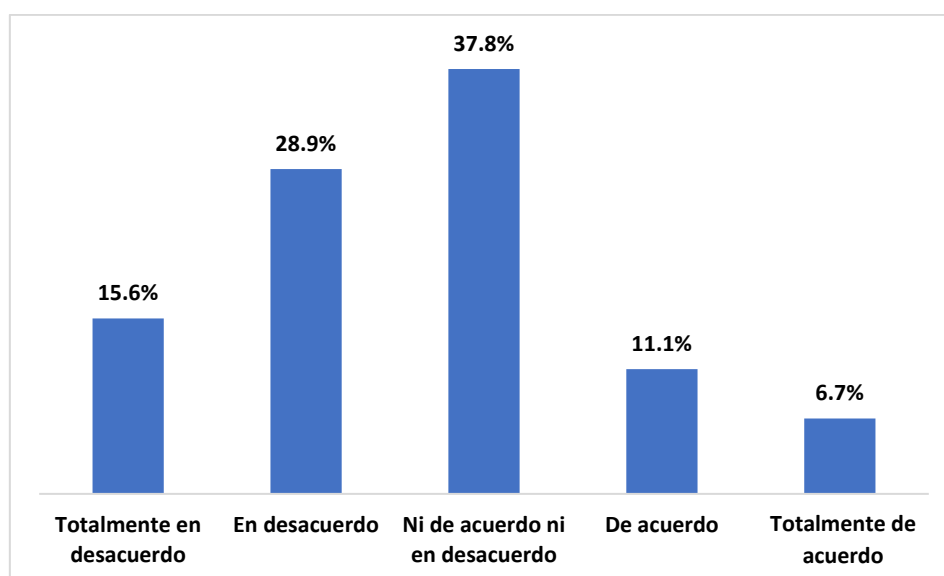


Figura 23: Distribución porcentual de la satisfacción con la actual norma tributaria municipal.

De la tabla 23 y figura 23, el 37.8% de los microempresarios informales encuestados están ni de acuerdo ni en desacuerdo en que se encuentren satisfecho con la actual norma tributaria municipal. El 28.9% en desacuerdo, 15.6% en totalmente en desacuerdo, 11.1% de acuerdo y totalmente de acuerdo con 6.7%.

**Tabla 24:***La norma tributaria se aplica a todos por igual*

Valoración	Nº Microempresarios informales	Porcentaje
Totalmente en desacuerdo	14	31,1
En desacuerdo	12	26,7
Ni de acuerdo ni en desacuerdo	11	24,4
De acuerdo	7	15,6
Totalmente de acuerdo	1	2,2
Total	45	100

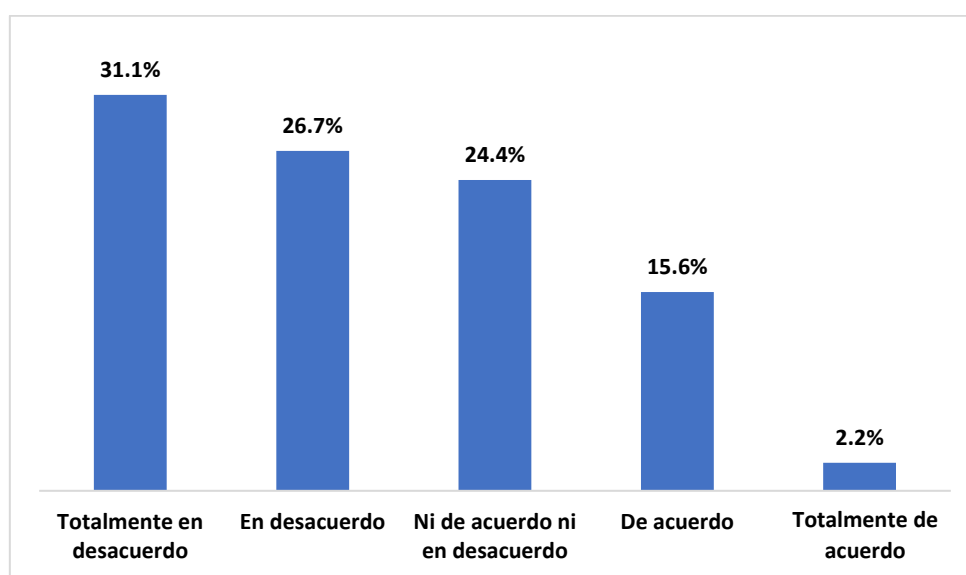


Figura 24: Distribución porcentual de la norma tributaria se aplica a todos por igual

De la tabla 24 y figura 24, el 31.1% de los microempresarios informales encuestados están totalmente en desacuerdo en que la norma tributaria se aplica a todos por igual. El 26.7% en desacuerdo, 24.4% ni de acuerdo ni en desacuerdo, 15.6% de acuerdo y totalmente de acuerdo con 2.2%.

**Tabla 25:**

*Los altos ingresos no recaudados por la informalidad, desestabiliza la recaudación tributaria del país*

Valoración	Nº Microempresarios informales	Porcentaje
Totalmente en desacuerdo	4	8,9
En desacuerdo	7	15,6
Ni de acuerdo ni en desacuerdo	17	37,8
De acuerdo	8	17,8
Totalmente de acuerdo	9	20
Total	45	100

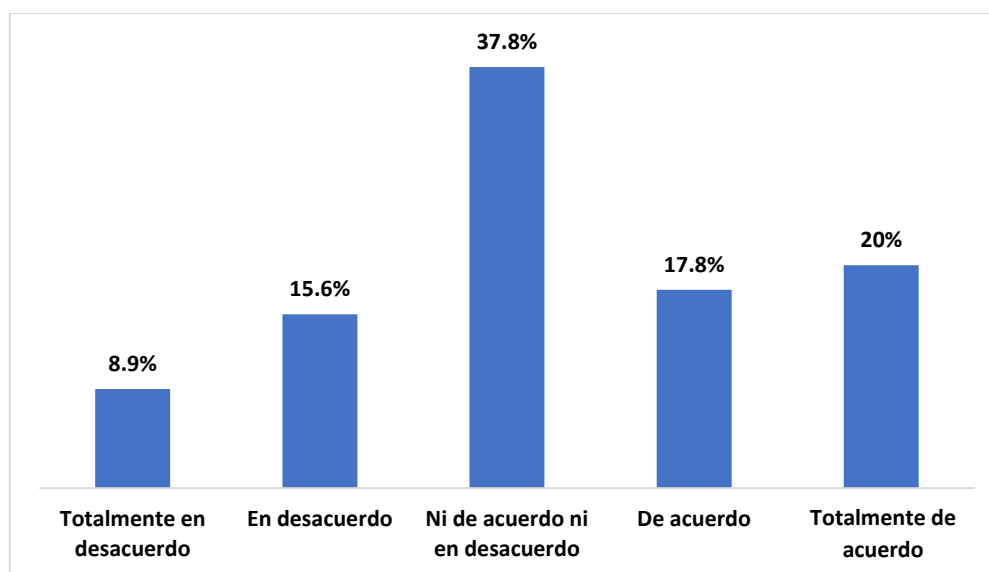


Figura 25: Distribución porcentual de los altos ingresos no recaudados por la informalidad, desestabiliza la recaudación tributaria del país

De la tabla 25 y figura 25, el 37.8% de microempresarios informales encuestados están ni de acuerdo ni en desacuerdo en que los altos ingresos no recaudados por la informalidad, desestabiliza la recaudación tributaria del país, el 15.6% en desacuerdo, el 8.9% totalmente en desacuerdo, 20% totalmente de acuerdo y de acuerdo con 17.8%.



**Tabla 26:**

*Los altos ingresos no recaudado por la informalidad haría incrementar la economía del país*

Valoración	Nº Microempresarios informales	Porcentaje
Totalmente en desacuerdo	2	4,4
En desacuerdo	3	6,7
Ni de acuerdo ni en desacuerdo	20	44,4
De acuerdo	11	24,4
Totalmente de acuerdo	9	20
Total	45	100

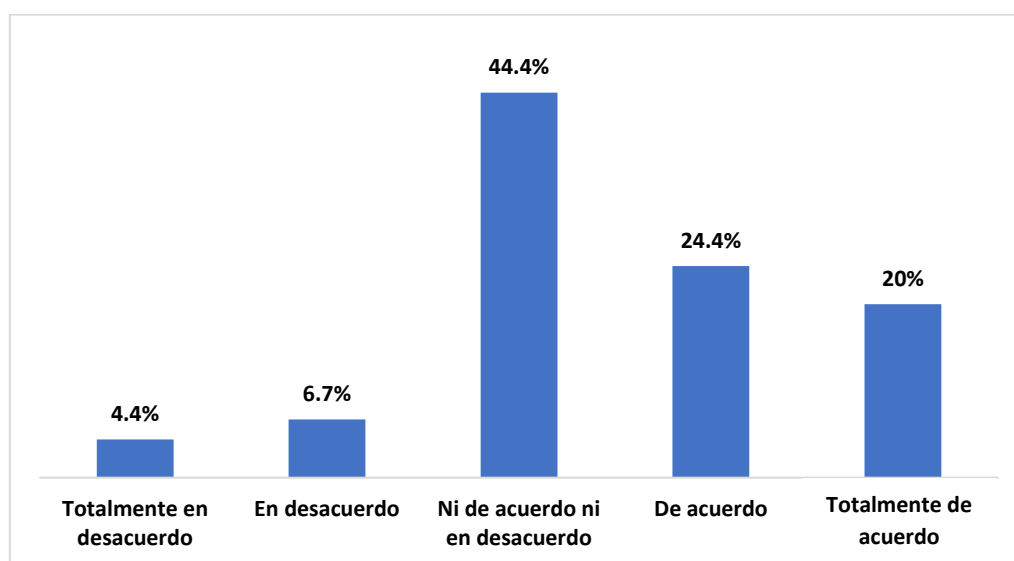


Figura 26: Distribución porcentual de los altos ingresos no recaudado por la informalidad haría incrementar la economía del país

De la tabla 26 y figura 26, el 44.4% de microempresarios informales encuestados están ni de acuerdo ni en desacuerdo en que los altos ingresos no recaudado por la informalidad haría incrementar la economía del país. El 24.4% de acuerdo, 20% totalmente de acuerdo, 6.7% en desacuerdo y totalmente en desacuerdo con 4.4%.

**Tabla 27:**

*El dinero recaudado es el respaldo económico que tiene el gobierno para poder realizar su trabajo*

Valoración	Nº Microempresarios informales	Porcentaje
Totalmente en desacuerdo	2	4,4
En desacuerdo	9	20
Ni de acuerdo ni en desacuerdo	17	37,8
De acuerdo	9	20
Totalmente de acuerdo	8	17,8
Total	45	100

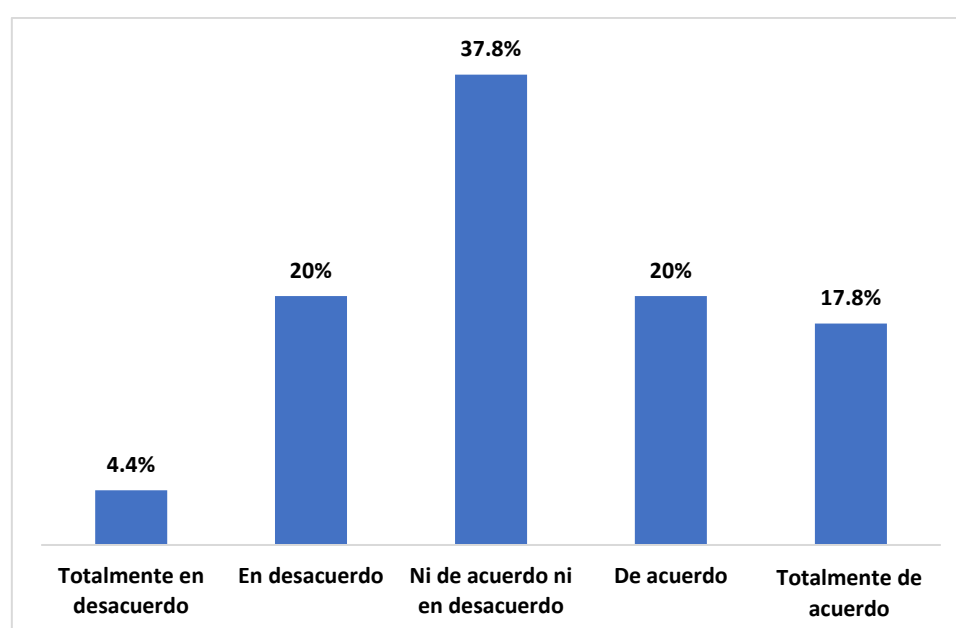


Figura 27: Distribución porcentual del dinero recaudado es el respaldo económico que tiene el gobierno para poder realizar su trabajo

De la tabla 27 y figura 27, el 37.8% de microempresarios informales encuestados están ni de acuerdo ni en desacuerdo en que el dinero recaudado es el respaldo económico que tiene el gobierno para poder realizar su trabajo. El 20% en desacuerdo, 4.4% totalmente en desacuerdo, el 20% de acuerdo y totalmente de acuerdo con 17.8%.

**Tabla 28:***La economía del país es afectada por el incumplimiento tributario*

Valoración	Nº Microempresarios informales	Porcentaje
Totalmente en desacuerdo	1	2,2
En desacuerdo	6	13,3
Ni de acuerdo ni en desacuerdo	15	33,3
De acuerdo	13	28,9
Totalmente de acuerdo	10	22,2
Total	45	100

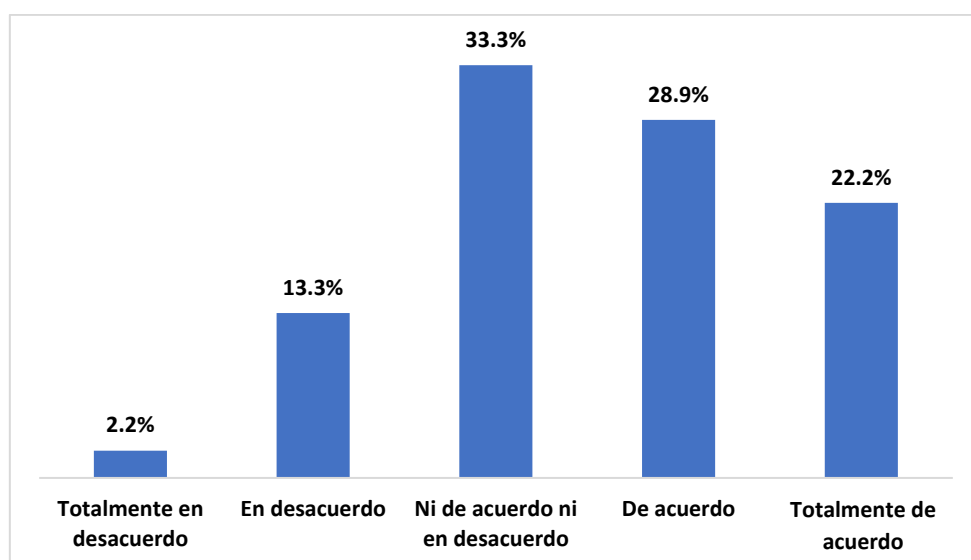


Figura 28: Distribución porcentual de la economía del país es afectada por el incumplimiento tributario.

De la tabla 28 y figura 28, el 33.3% de microempresarios informales encuestados están ni de acuerdo ni en desacuerdo en que la economía del país es afectada por el incumplimiento tributario. El 28.9% de acuerdo, el 22.2% totalmente de acuerdo, el 13.3% en desacuerdo y totalmente en desacuerdo con 2.2%.

**Tabla 29:**

*Los impuestos son importantes para el desarrollo de su distrito y país*

Valoración	Nº Microempresarios informales	Porcentaje
Totalmente en desacuerdo	1	2,2
En desacuerdo	3	6,7
Ni de acuerdo ni en desacuerdo	17	37,8
De acuerdo	9	20
Totalmente de acuerdo	15	33,3
Total	45	100

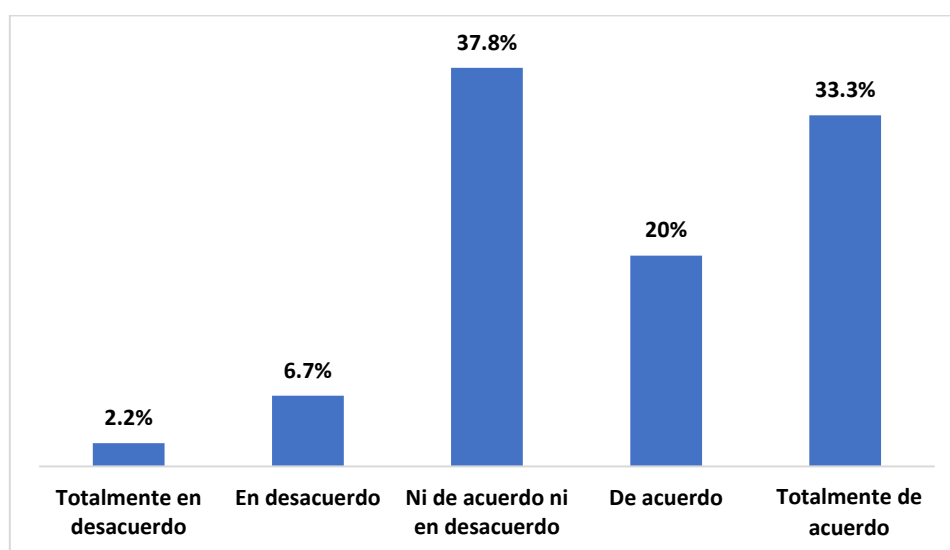


Figura 29: Distribución porcentual de los impuestos son importantes para el desarrollo de su distrito y país

De la tabla 29 y figura 29, el 33.3% de microempresarios informales encuestados están ni de acuerdo ni en desacuerdo en que los impuestos son importantes para el desarrollo de su distrito y país. El 33.3% totalmente de acuerdo, 20% de acuerdo, 6.7% en desacuerdo y totalmente en desacuerdo con 2.2%.

**Tabla 30:**

*El incumplimiento tributario hace que el estado no pueda alcanzar sus objetivos*

Valoración	Nº Microempresarios informales	Porcentaje
Totalmente en desacuerdo	2	4,4
En desacuerdo	5	11,1
Ni de acuerdo ni en desacuerdo	21	46,7
De acuerdo	8	17,8
Totalmente de acuerdo	9	20
Total	45	100

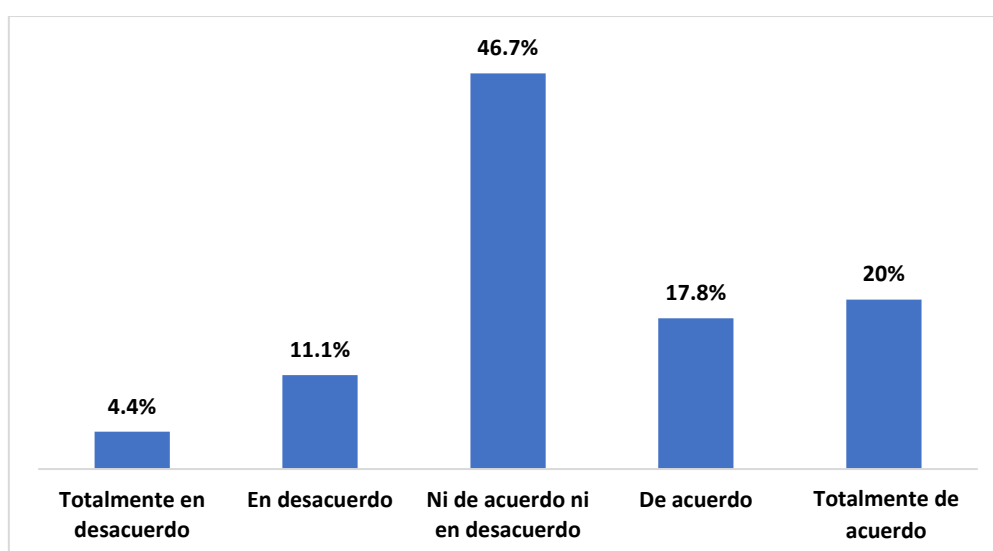


Figura 30: Distribución porcentual el incumplimiento tributario hace que el estado no pueda alcanzar sus objetivos

De la tabla 30 y figura 30, el 46.7% de microempresarios informales encuestados están ni de acuerdo ni en desacuerdo en que el incumplimiento tributario hace que el estado no pueda alcanzar sus objetivos. El 20% totalmente de acuerdo, 17.8% de acuerdo, 11.1% en desacuerdo y totalmente en desacuerdo con 4.4%.

**Tabla 31:**

*Influencia de la informalidad en la recaudación tributaria de las MYPES del sector textil de Chiclayo*

			Informalidad	Recaudación tributaria
Rho de Spearman	Informalidad	Coefficiente de correlación	1,000	0,332
		Sig. (bilateral)	.	0,026
		N	45	45
	Recaudación tributaria	Coefficiente de correlación	0,332	1,000
		Sig. (bilateral)	0,026	.
		N	45	45

Estos resultados, nos indica que existe influencia significativa de la informalidad en la recaudación tributaria de las MYPES del sector textil de Chiclayo ( $p\text{-valor} = 0.026 < 0.05$ ). Esto quiere decir que al existir actividad económica informal hace que la recaudación tributaria no sea óptima, impidiendo de esta manera el crecimiento económico en nuestro país. Además, se encontró un  $RS = 0.332$  donde nos detalla que la influencia es baja.

**Tabla 32:**

*Influencia de los costos contables y tributarios en la recaudación tributaria de las MYPES del sector textil de Chiclayo*

			Costos Contables y Tributarios	Recaudación Tributaria
Rho de Spearman	Costos Contables y Tributarios	Coefficiente de correlación	1,000	0,445
		Sig. (bilateral)	.	0,002
		N	45	45
	Recaudación Tributaria	Coefficiente de correlación	0,445	1,000
		Sig. (bilateral)	0,002	.
		N	45	45

Estos resultados encontrados, nos indica que existe influencia de los costos contables y tributarios en la recaudación tributaria de las MYPES del sector textil de Chiclayo ( $p\text{-valor} = 0.002 < 0.05$ ). Esto quiere decir que, al existir costos contables y tributarios altos en la formalización de las empresas, impide que la recaudación tributaria se desarrolle óptimamente. Además, se encontró un  $RS = 0.445$  donde nos dice que la influencia es moderada.

**Tabla 33:**

*Influencia de las barreras burocráticas en la recaudación tributaria de las MYPES del sector textil de Chiclayo*

			Barreras Burocráticas	Recaudación Tributaria
Rho de Spearman	Barreras Burocráticas	Coefficiente de correlación	1,000	0,445
		Sig. (bilateral)	.	0,002
		N	45	45
	Recaudación Tributaria	Coefficiente de correlación	0,445	1,000
		Sig. (bilateral)	0,002	.
		N	45	45

Estos resultados, nos indica que existe influencia de las barreras burocráticas en la recaudación tributaria de las MYPES del sector textil de Chiclayo ( $p\text{-valor} = 0.002 < 0.05$ ). Esto quiere decir que, al existir barreras burocráticas para la formalización de las empresas, hace que la recaudación tributaria no sea óptima. Además, se encontró un  $RS = 0.445$  que nos indica que la influencia es moderada.



## 2.5. Discusión

En la investigación se encontró que existe influencia de la informalidad en la recaudación tributaria de las MYPES del sector textil de Chiclayo ( $RS = 0.332$ ;  $p\text{-valor} = 0.026 < 0.05$ ).

Estos resultados coincide con el estudio de Romero (2021) titulado “Impacto del comercio informal no ambulatorio en la evasión de impuestos al estado en el distrito de Huancayo, 2019”; donde concluye que existe un impacto entre los elementos analizados ( $Rho$  de Spearman = 0.318, con un  $p\text{-valor} = 0.002 < 0.05$ ). De igual forma coincide con el trabajo de Gonzáles (2019) titulada “La evasión tributaria y su incidencia en la recaudación fiscal de las empresas de Delivery-Pymes en Lima Metropolitana período 2014-2018”. Se concluye que existe incidencia entre las variables estudiadas.

Pero no coincide con el trabajo de Rafael (2019) titulada “Incidencia de la informalidad en el crecimiento empresarial de los comerciantes del mercado 28 de julio, Jaen 2017”. Se encontró que no hay incidencia entre las variables ( $p\text{-valor} = 0.107 > 0.05$ ).

En la investigación se encontró como resultado que el 31.1% de los microempresarios informales encuestados están totalmente en desacuerdo en que tienen entendimiento de la norma tributaria. El 20% están de acuerdo en que altos ingresos no recaudados por la informalidad, desestabiliza la recaudación tributaria del país. El 33.3% de los encuestados están de acuerdo que conocen sobre las sanciones o castigo que se le aplica a quienes eluden las obligaciones fiscales.

Este resultado coincide con la investigación de Zambrano y Cedeño (2020) titulada “Desconocimiento del Régimen Impositivo Simplificado Ecuatoriano en los comerciantes informales de la Parroquia Picoazá - Portoviejo”. Que concluye que los contribuyentes tiene desconocimiento tributario, ocasionando disminuciones en la recaudación fiscal, fuertes sanciones legales por no estar al día con sus pagos y no reconocimiento de los derechos y obligaciones con el Estado.

## Conclusiones

1. Existe influencia significativa de la informalidad en la recaudación tributaria de las MYPES del sector textil de Chiclayo ( $p\text{-valor} = 0.026 < 0.05$ ) y con un  $RS = 0.332$  indica que la influencia es baja, esto quiere decir que habría otras variables en la informalidad que están influyendo en la recaudación tributaria, dentro de ellas podrían ser la conciencia y la cultura tributaria.
2. La actividad económica de mayor informalidad de los microempresarios informales son las ventas de telas de confecciones, luego sigue las ventas de edredones, sabanas y cortinas.
3. Existe una influencia significativa de los costos contables y tributarios en la recaudación tributaria de las MYPES del sector textil de Chiclayo ( $p\text{-valor} = 0.002 < 0.05$ ) y con un  $RS = 0.445$  señala que la influencia es moderada.
4. Existe influencia significativa de las barreras burocráticas en la recaudación tributaria de las MYPES del sector textil de Chiclayo ( $p\text{-valor} = 0.002 < 0.05$ ) y con un  $RS = 0.445$  se observa que la influencia es moderada.

## **Recomendaciones**

1. A la Municipalidad Provincial de Chiclayo tomarse el tiempo de elaborar estrategias que permitan actuar contra la informalidad para que contribuya al crecimiento económico del país. Sin embargo, esto debe hacerse sin menospreciar a los ambulantes como se observa cada año en las diversas zonas del territorio peruano.
2. A la SUNAT promover o realizar programas de asesoría, orientación y capacitación a los microempresarios informales del sector textil para que puedan comprender la importancia de los tributos en la economía del país y de los beneficios que tiene la formalización de su actividad económica.
3. En general a nuestras autoridades proporcionar facilidades para la formalización de los negocios informales y dejar de lado la burocracia y los altos costos, porque si no se hace, el desánimo y el descontento de los ambulantes haría que sigan con la acción informal. Por alguna razón si se lograra la formalización de los negocios informales se debería de cobrar impuestos de acuerdo con su nivel de ingresos, dando un tiempo a que los emprendedores logren estabilidad en sus actividades. Sobre todo, que el estado a nivel local, regional y nacional de un buen servicio a los ciudadanos como respuesta al cumplimiento de sus obligaciones tributarias.

## Referencias Bibliográficas

- Angeles, A. (2019). *Propuesta de catalizador urbano arquitectónico para la transformación del Mercado Central de la ciudad de Chiclayo*. [Tesis de postgrado, Universidad César Vallejo]. [https://repositorio.ucv.edu.pe/handle/20.500.12692/36821?fbclid=IwAR2vZrwn\\_z43SJfy75QKlmXLTIhLzFmXNtu3G7i9U0yYn6onJD0qtvG7ic](https://repositorio.ucv.edu.pe/handle/20.500.12692/36821?fbclid=IwAR2vZrwn_z43SJfy75QKlmXLTIhLzFmXNtu3G7i9U0yYn6onJD0qtvG7ic)
- Belapatiño, V., Grippa, F., & Perea, H. (2017). *Informalidad laboral y propuestas para reducirla*. <https://www.bbvaresearch.com/wp-content/uploads/2017/01/Observatorio-informalidad-laboral1.pdf>
- BIOESTADISTICO. (17 de Noviembre de 2010). *21 - No paramétrica - Correlación de Spearman [Curso de estadística]*. Obtenido de <https://www.youtube.com/watch?v=OliVrw6kngk>
- Chino, K. (2019). *El incumplimiento de la obligación tributaria y su incidencia en la recaudación del impuesto predial en los gobiernos locales. Caso: Municipalidad distrital de la Joya, periodos 2016 - 2018*. [Tesis de pregrado, Universidad Nacional de San Agustín de Arequipa]. <http://repositorio.unsa.edu.pe/bitstream/handle/UNSA/9393/COchqukm.pdf?sequence=1&isAllowed=y>
- Chuquispuma, G. (2019). *La informalidad de los Mypes y el desarrollo socioeconómico en la provincia de Chincha, 2017*. [Tesis pregrado, Universidad Autónoma de Ica]. <http://repositorio.autonmadeica.edu.pe/bitstream/autonmadeica/363/2/CHUQUISPUMA%20GALINDO%2C%20GERARDO%20MIGUEL-LA%20INFORMALIDAD%20DE%20LOS%20MYPES%20Y%20EL%20DESARROLLO%20SOCIOECONOMICO%20EN%20LA%20PROVINCIA%20DE%20CHINCHA%2C%202017.pdf>
- ComexPerú. (2020). *Problemática del sector textil no se soluciona ni con aranceles ni con salvaguardias*. <https://www.comexperu.org.pe/articulo/problematica-del-sector-textil-no-se-soluciona-ni-con-aranceles-ni-con-salvaguardias>
- Cruz, J. (2020). *Incidencia de la economía fiscal en el comercio informal del departamento de la Paz, periodos (1995-2017)*. [Tesis de pregrado, Universidad Mayor de San Andrés].

- <https://repositorio.umsa.bo/xmlui/bitstream/handle/123456789/24524/T-2535.pdf?sequence=1&isAllowed=y>
- Cuadros, F. (2021). *Informalidad textil crecería al 85% sin salvaguardas*. <https://larepublica.pe/economia/2021/03/12/informalidad-textil-creceria-al-85-sin-salvaguardas/>
- Cuarán, G. (2018). *La presión fiscal y la informalidad en el sector de la fabricación de jeans, de la Asociación Siglo XXI en el cantón Pelileo en el año 2017*. [Tesis de pregrado, Universidad Técnica Ambato]. <https://repositorio.uta.edu.ec/handle/123456789/28488>
- Durand, A., & Villanueva, J. (2021). Gestión empresarial y su incidencia en la competitividad de las mypes del sector textil en la ciudad de Chiclayo. *Revista Horizonte Empresarial*, 8(1), 272-285. <http://revistas.uss.edu.pe/index.php/EMP/article/view/1630/2327>
- El Peruano. (21 de Setiembre de 2016). *Régimen de aplicación de sanciones administrativas de la Municipalidad de Santa Anita*. <https://busquedas.elperuano.pe/normaslegales/regimen-municipal-de-aplicacion-de-sanciones-administrativas-anexo-ord-no-00205mdsa-1430374-1/>
- Elorreaga, C. (2019). *Mercado Modelo de Chiclayo - Recuperación del área urbana - comercial y los procesos sociales*. [Universidad Politécnica de Valencia]. [https://issuu.com/chris.elorreaga/docs/resumen\\_-\\_issu-03](https://issuu.com/chris.elorreaga/docs/resumen_-_issu-03)
- Fernández, C. (9 de Diciembre de 2019). *¿Cuánto tiempo demora abrir un negocio en el Perú?* <https://www.esan.edu.pe/conexion/actualidad/2019/12/09/cuanto-tiempo-demora-abrir-un-negocio-en-el-peru/>
- Gálvez, N. (2012). *Perfil del emprendedor de la mypes del sector textil de la ciudad de Chiclayo*. [Tesis de grado, Universidad Católica Santo Toribio de Mogrovejo]. [http://tesis.usat.edu.pe/xmlui/bitstream/handle/20.500.12423/845/TL\\_GalvezHerediaNancy.pdf?sequence=1&isAllowed=y](http://tesis.usat.edu.pe/xmlui/bitstream/handle/20.500.12423/845/TL_GalvezHerediaNancy.pdf?sequence=1&isAllowed=y)
- Gonzáles, E. (2019). *La evasión tributaria y su incidencia en la recaudación fiscal de las empresas de Delivery-Pymes en Lima Metropolitana período 2014-2018*. [Tesis de maestría, Universidad de San Martín de Porres]. [https://repositorio.usmp.edu.pe/bitstream/handle/20.500.12727/5660/gonzales\\_reh.pdf?sequence=3&isAllowed=y](https://repositorio.usmp.edu.pe/bitstream/handle/20.500.12727/5660/gonzales_reh.pdf?sequence=3&isAllowed=y)
- Harver, L. (2018). *Influencia de la informalidad en la obtención de capital de trabajo en las microempresas textiles en el distrito Santa Anita 2017*. [Tesis de grado,

- Universidad de San Martín de Porres].  
<https://repositorio.usmp.edu.pe/handle/20.500.12727/4281>
- Henríquez, L. (2015). *Políticas para la formalización de las Micro y Pequeñas Empresas en América Latina*. Chile: Linda Deelen.  
[https://www.ilo.org/wcmsp5/groups/public/---americas/---ro-lima/---sro-santiago/documents/publication/wcms\\_368329.pdf](https://www.ilo.org/wcmsp5/groups/public/---americas/---ro-lima/---sro-santiago/documents/publication/wcms_368329.pdf)
- Instituto de Ciencias Hegel. (23 de Julio de 2021). *Qué son las Normas Tributarias en tiempos del COVID 19 en Perú*. <https://hegel.edu.pe/blog/que-son-las-normas-tributarias-en-tiempos-del-covid-19-en-peru/>
- Instituto Nacional de Defensa de la Competencia y de la Protección de la Propiedad Intelectual. (25 de Junio de 2021). *Eliminación de barreras burocráticas por parte del Indecopi permitió generar un ahorro económico para las empresas de más de S/ 594 millones*.  
<https://www.gob.pe/institucion/indecopi/noticias/502359-eliminacion-de-barreras-burocraticas-por-parte-del-indecopi-permitio-generar-un-ahorro-economico-para-las-empresas-de-mas-de-s-594-millones>
- Laguna, R., Orozco, Á., Piedra, K., & Olarte, G. (2020). Análisis de las exportaciones del sector textil peruano. *Análisis Económico y Financiero*, 2(1), 32-49.  
<https://www.aulavirtualusmp.pe/ojs/index.php/raef/article/view/1734/1747>
- Llonto, Y., Aguilar, F., & Purihuamán, J. (2017). *Impacto de la recaudación de impuestos municipales en el desarrollo económico local de la posesión informal urbanización Urrunaga, distrito de José Leonardo Ortiz, periodo 2011-2015*. [Tesi de pregrado, Universidad Nacional Pedro Ruiz Gallo].  
<https://repositorio.unprg.edu.pe/bitstream/handle/20.500.12893/1467/BC-TES-TMP-304.pdf?sequence=1&isAllowed=y>
- Manayalle, N., & Mori, Y. (2017). *Aplicación de los regímenes tributarios para mypes en el sector industrial y su impacto en la rentabilidad de la microempresa panadería y pastelería Delipan periodo 2014*. [Tesis de pregrado, Universidad Católica Santo Toribio de Mogrovejo].  
[https://tesis.usat.edu.pe/bitstream/20.500.12423/840/1/TL\\_ManayalleTorresNataly\\_MoriRoqueYsaura.pdf](https://tesis.usat.edu.pe/bitstream/20.500.12423/840/1/TL_ManayalleTorresNataly_MoriRoqueYsaura.pdf)
- Maraví, M. (2013). *Eliminación de Barreras Burocráticas* (1.<sup>a</sup> ed.). Lima: Q & P Impresores SRL.

- [https://repositorio.indecopi.gob.pe/bitstream/handle/11724/5561/eliminacion\\_barreras\\_burocraticas.pdf?sequence=1](https://repositorio.indecopi.gob.pe/bitstream/handle/11724/5561/eliminacion_barreras_burocraticas.pdf?sequence=1)
- Ministerio de Economía y Finanzas. (2020). *Tributos*.  
[https://www.mef.gob.pe/es/?option=com\\_content&language=es-ES&Itemid=100532&lang=es-ES&view=category&id=649](https://www.mef.gob.pe/es/?option=com_content&language=es-ES&Itemid=100532&lang=es-ES&view=category&id=649)
- Monterrey, M. (2019). *Relación entre el conocimiento tributario y la cultura tributaria en gerentes generales de empresas Industriales manufactureras del Callao 2019*. [Tesi de pregrado, Universidad San Ignacio de Loyola].  
[http://repositorio.usil.edu.pe/bitstream/USIL/9677/1/2019\\_Monterrey\\_Salda%203%B1a.pdf](http://repositorio.usil.edu.pe/bitstream/USIL/9677/1/2019_Monterrey_Salda%203%B1a.pdf)
- Mortiz. (2021). *Consecuencias de la informalidad*.  
<https://blogs.upn.edu.pe/negocios/consecuencias-de-la-informalidad-laboral-y-empresarial-de-las-mipymes/>
- Ochoa, C. (29 de Mayo de 2015). *MUESTREO NO PROBABILÍSTICO: MUESTREO POR CONVENIENCIA*. [Mensaje en un blog].  
<https://www.netquest.com/blog/es/blog/es/muestreo-por-conveniencia>
- Olivera, V. (2019). *Planeamiento tributario y su incidencia en la prevención de contingencias tributarias en las mypes del sector textil del emporio comercial “Gamarra”, La Victoria, Lima Metropolitana, 2018*. [Tesis de pregrado, Universidad Ricardo Palma].  
[https://repositorio.urp.edu.pe/bitstream/handle/URP/2289/CONT\\_T030\\_45654965\\_T%20%20%20OLIVERA%20LUCANO%20VIOLETA.pdf?sequence=1&isAllowed=y](https://repositorio.urp.edu.pe/bitstream/handle/URP/2289/CONT_T030_45654965_T%20%20%20OLIVERA%20LUCANO%20VIOLETA.pdf?sequence=1&isAllowed=y)
- Organización Internacional del Trabajo. (Enero de 2017). *La formalización de las empresas*. [https://www.ilo.org/wcmsp5/groups/public/---ed\\_emp/---emp\\_ent/---ifp\\_seed/documents/publication/wcms\\_549523.pdf](https://www.ilo.org/wcmsp5/groups/public/---ed_emp/---emp_ent/---ifp_seed/documents/publication/wcms_549523.pdf)
- Organización Internacional del Trabajo. (30 de Abril de 2018). *La economía informal emplea más de 60 por ciento de la población activa en el mundo, según la OIT*.  
[https://www.ilo.org/global/about-the-ilo/newsroom/news/WCMS\\_627202/lang-es/index.htm](https://www.ilo.org/global/about-the-ilo/newsroom/news/WCMS_627202/lang-es/index.htm)
- Proed. (2021). *Desequilibrio fiscal*. <https://fptgu.eco.catedras.unc.edu.ar/unidad-5/desequilibrio-fiscal/>
- Rafael, F. (2019). *Incidencia de la informalidad en el crecimiento empresarial de los comerciantes del mercado 28 de julio, Jaen 2017*. [Tesis de pregrado, Universidad

- Señor de Sipan].  
<https://repositorio.uss.edu.pe/bitstream/handle/20.500.12802/6058/Rafael%20Paz%20Frida%20Fabiola.pdf?sequence=1&isAllowed=y>
- Riofrio, J. (2021). *Propuesta de articulación de redes productivas y formales para enfrentar la alta tasa de unidades productivas informales de manufactura textil y confecciones del Emporio Comercial de Gamarra – La Victoria, 2019 - 2020*. [Pontificia Universidad Católica del Perú].  
[https://tesis.pucp.edu.pe/repositorio/bitstream/handle/20.500.12404/19892/RIOFRIO\\_CORTINA\\_JUAN\\_MANUEL\\_PROPUESTA\\_ARTICULACION\\_REDES\\_PRODUCTIVAS.pdf?sequence=1&isAllowed=y](https://tesis.pucp.edu.pe/repositorio/bitstream/handle/20.500.12404/19892/RIOFRIO_CORTINA_JUAN_MANUEL_PROPUESTA_ARTICULACION_REDES_PRODUCTIVAS.pdf?sequence=1&isAllowed=y)
- Rojas, E., & Sosa, C. (2020). *La formalización de las micro y pequeñas empresas como medio para reducir la informalidad del sector comercial de la Provincia de Yauli, año 2019*. [Tesis de pregrado, Universidad Nacional Daniel Alcides Carrión].  
[http://repositorio.undac.edu.pe/bitstream/undac/1953/1/T026\\_04071850\\_T.pdf](http://repositorio.undac.edu.pe/bitstream/undac/1953/1/T026_04071850_T.pdf)
- Risso, N. (26 de Noviembre de 2021). *Informalidad en el sector textil*.  
<https://www.pagina12.com.ar/385179-informalidad-en-el-sector-textil>
- Romero, L. (2021). *mpacto del comercio informal no ambulatorio en la evasión de impuestos al estado en el distrito de Huancayo, 2019*. [Tesis de pregrado, Universidad Continental].  
[https://repositorio.continental.edu.pe/bitstream/20.500.12394/8555/2/IV\\_FCE\\_310\\_TE\\_Romero\\_Dianderas\\_2021.pdf](https://repositorio.continental.edu.pe/bitstream/20.500.12394/8555/2/IV_FCE_310_TE_Romero_Dianderas_2021.pdf)
- Romero, Y. (2016). *Alcances generales sobre la eliminación de barreras burocráticas*.  
[https://www.mef.gob.pe/contenidos/presu\\_public/migl/metastaller\\_capacitacion\\_meta24\\_5.pdf](https://www.mef.gob.pe/contenidos/presu_public/migl/metastaller_capacitacion_meta24_5.pdf)
- Seminario, K., & Torres, E. (2018). *Diagnóstico del sector textil de las micro, pequeñas y medianas empresas (Mipymes) en el distrito de la Victoria – Lima Metropolitana*. [Tesis de pregrado, Universidad Peruana de Ciencias Aplicadas].  
[https://repositorioacademico.upc.edu.pe/bitstream/handle/10757/623807/seminario\\_ck.pdf?sequence=4&isAllowed=y](https://repositorioacademico.upc.edu.pe/bitstream/handle/10757/623807/seminario_ck.pdf?sequence=4&isAllowed=y)
- Swissinfo. (11 de Marzo de 2021). *La industria textil peruana pide salvaguardas para superar desplome del 2020*. [https://www.swissinfo.ch/spa/per%C3%BA-textil\\_la-industria-textil-peruana-pide-salvaguardas-para-superar-desplome-del-2020/46441298#:~:text=Como%20gran%20parte%20de%20la,Industria%20\(2003%2D2007\).](https://www.swissinfo.ch/spa/per%C3%BA-textil_la-industria-textil-peruana-pide-salvaguardas-para-superar-desplome-del-2020/46441298#:~:text=Como%20gran%20parte%20de%20la,Industria%20(2003%2D2007).)



- Sociedad de Comercio Exterior del Perú. (2019). *Las micro y pequeñas empresas en el Perú - Resultados en 2019*. Lima.  
<https://www.comexperu.org.pe/upload/articles/reportes/reporte-mype-001.pdf>
- Sociedad Nacional de Industrias. (2021). *Industria Textil y Confecciones*. [Instituto de Estudios Económicos y Sociales]. <https://sni.org.pe/wp-content/uploads/2021/03/Presentacion-Textil-y-confecciones-IEES.pdf>
- Vilca, H. (2021). *Relación de la informalidad con la cultura tributaria de los comerciantes del mercado Laykakota, periodo 2019*. [Tesis de pregrado, Universidad Nacional del Altiplano].  
[http://repositorio.unap.edu.pe/bitstream/handle/UNAP/14733/Vilca\\_Atamari\\_Humberto.pdf?sequence=1&isAllowed=y](http://repositorio.unap.edu.pe/bitstream/handle/UNAP/14733/Vilca_Atamari_Humberto.pdf?sequence=1&isAllowed=y)
- Westreicher, G. (23 de Febrero de 2020). *Carga tributaria*.  
<https://economipedia.com/definiciones/carga-tributaria.html>
- Zambrano, J., & Cedeño, R. (2020). Desconocimiento del Régimen Impositivo Simplificado Ecuatoriano en los comerciantes informales de la Parroquia Picoazá - Portoviejo. *Dominio de las Ciencias*, 6(2), 418-441.  
<https://dialnet.unirioja.es/servlet/articulo?codigo=7491402>
- Zurita, G. (2018). *La informalidad de los comerciantes del mercado de San Ignacio y su incidencia en la recaudación tributaria de la municipalidad provincial de San Ignacio región - Cajamarca 2016*. [Tesis de pregrado, Universidad Señor de Sipán].  
<https://repositorio.uss.edu.pe/bitstream/handle/20.500.12802/5160/Granda%20Zurita%20Guissela.pdf?sequence=1&isAllowed=y>

### Anexos 1: Matriz de consistencia

Problema	Objetivos	Hipótesis	Variables	Dimensiones	Indicadores
<b>Principal</b> ¿Cuál es la influencia de la informalidad en la recaudación tributaria de las MYPES del sector textil, Chiclayo – año 2020?	<b>General</b> Determinar la influencia de la informalidad en la recaudación tributaria de las MYPES del sector textil, Chiclayo – año 2020.	<b>General</b> La informalidad influye significativamente en la recaudación tributaria de las MYPES del sector textil, Chiclayo – año 2020.	<b>Variable Independiente:</b> Informalidad	Costos contables y tributarios	Altos costos para acceder a la formalización
					Regímenes Tributarios poco accesibles
					Baja rentabilidad
					Falta de orientación y capacitación en materia tributaria y contable
					Sanciones tributarias demasiado rígidas y costosas
				Barreras burocráticas	Existencia de barreras burocráticas en los entes gubernamentales
					Posesión de licencias y permisos sectoriales
					Falta de simplificación administrativa
					Rigidez Burocrática por parte de la SUNAT

<b>Específicos</b>	<b>Específicos</b>	<b>Sub hipótesis</b>			Conocimiento Tributario
¿Cuáles son las actividades económicas que ejercen las MYPES del sector textil de mayor informalidad en la ciudad de Chiclayo?	Identificar las actividades económicas que ejercen las MYPES del sector textil de mayor informalidad en la ciudad de Chiclayo.	Las actividades económicas que ejercen las MYPES del sector textil informal afectan al desarrollo de la ciudad Chiclayo.		Normatividad Tributaria	Carga Tributaria
¿Cómo influye los costos contables y tributarios en la recaudación tributaria de las MYPES del sector textil, Chiclayo – año 2020?	Establecer si los costos contables y tributarios influye en la recaudación tributaria de las MYPES del sector textil, Chiclayo – año 2020.	Los costos contables y tributarios influyen significativamente en la recaudación tributaria de las MYPES del sector textil en Chiclayo.	<b>Variable Dependiente:</b> Recaudación Tributaria	Desequilibrio fiscal	Nivel de Ingresos
¿Cómo influye las barreras burocráticas en la recaudación tributaria de las MYPES del sector textil, Chiclayo – año 2020?	Determinar si las barreras burocráticas influyen en la recaudación tributaria de las MYPES del sector textil, Chiclayo – año 2020.	Las barreras burocráticas influyen significativamente en la recaudación tributaria de las MYPES del sector textil en Chiclayo.			Cumplimiento Tributario

## Anexos 2: Instrumentos de recolección de datos

### Universidad Nacional Pedro Ruiz Gallo Cuestionario a las MYPES del Sector Textil Informal

A continuación, se muestran una serie de aspectos relacionados con la informalidad; por favor, marque para cada uno de ellos según la siguiente escala:

Totalmente en desacuerdo (1); En desacuerdo (2); Ni de acuerdo ni en desacuerdo (3); De acuerdo (4); Totalmente de acuerdo (5)

Edad: ..... Sexo: Masculino ( ) Femenino ( )

Grado de instrucción: Analfabeto ( ) Primaria ( ) Secundaria ( ) Técnico ( ) Superior ( )

Estado Civil: Soltero ( ) Conviviente ( ) Casado ( ) Separado ( ) Divorciado ( ) Viudo ( )

Actividad económica: ..... Ingreso económico: .....

Tiempo laboral: .....

ITEMS	1	2	3	4	5
<b>COSTOS CONTABLES Y TRIBUTOS</b>					
1. ¿Considera que los costos de la formalización son altos?	1	2	3	4	5
2. ¿Considera en la posibilidad de formalizar su negocio?	1	2	3	4	5
3. ¿Considera que los regímenes tributarios son demasiados y poco accesibles?	1	2	3	4	5
4. ¿Considera que los ingresos por laborar informalmente son rentables?	1	2	3	4	5
5. ¿Considera que la falta de orientación y capacitación tributaria son factores principales para laborar informalmente?	1	2	3	4	5
6. ¿Tiene conocimiento de las sanciones o castigo que se le aplica a quienes eluden las obligaciones fiscales?	1	2	3	4	5
<b>BARRERAS BUROCRÁTICA</b>					
7. ¿Considera que existen barreras burocráticas por parte de las autoridades locales para acceder a la formalización de su negocio?	1	2	3	4	5
8. ¿Considera que las autoridades locales deben permitir a los microempresarios informales a laborar con licencias accesibles y a menor costo?	1	2	3	4	5
9. ¿Considera que los procedimientos administrativos suelen ser complejos lo cual impide que los negocios informales pasen a ser formales?	1	2	3	4	5
10. ¿Considera que la SUNAT no da las facilidades para lograr la formalización de su negocio?	1	2	3	4	5
11. ¿Considera que ha recibido orientación y capacitación por parte de la SUNAT?	1	2	3	4	5

**Universidad Nacional Pedro Ruiz Gallo**  
**Cuestionario a las MYPES del Sector Textil Informal**

A continuación, se muestran serie de aspectos relacionados con la recaudación tributaria; por favor, marque para cada uno de ellos según la siguiente escala:

Totalmente en desacuerdo (1); En desacuerdo (2); Ni de acuerdo ni en desacuerdo (3); De acuerdo (4); Totalmente de acuerdo (5)

Edad: ..... Sexo: Masculino ( ) Femenino ( )

Grado de instrucción: Analfabeto ( ) Primaria ( ) Secundaria ( ) Técnico ( ) Superior ( )

Estado Civil: Soltero ( ) Conviviente ( ) Casado ( ) Separado ( ) Divorciado ( ) Viudo ( )

Actividad económica: ..... Ingreso económico: .....

Tiempo laboral: .....

ITEMS	1	2	3	4	5
<b>NORMATIVIDAD TRIBUTARIA</b>					
1. ¿Conoce lo escrito en la norma tributaria?	1	2	3	4	5
2. ¿Considera que la norma tributaria contiene información compleja?	1	2	3	4	5
3. ¿Considera que la complejidad de las normas tributarias, hace que los microempresarios laboren informalmente?	1	2	3	4	5
4. ¿Considera que se encuentra satisfecho con la actual norma tributaria municipal?	1	2	3	4	5
5. ¿Considera que la norma tributaria se aplica a todos por igual?	1	2	3	4	5
<b>DESEQUILIBRIO FISCAL</b>					
6. ¿Considera que los altos ingresos no recaudados por la informalidad, desestabiliza la recaudación tributaria del país?	1	2	3	4	5
7. ¿Considera que los altos ingresos no recaudado por la informalidad haría incrementar la economía del país?	1	2	3	4	5
8. ¿Considera que el dinero recaudado es el respaldo económico que tiene el gobierno para poder realizar su trabajo?	1	2	3	4	5
9. ¿Considera que la economía del país es afectada por el incumplimiento tributario?	1	2	3	4	5
10. ¿Considera que los impuestos son importantes para el desarrollo de su distrito y país?	1	2	3	4	5
11. ¿Considera que el incumplimiento tributario hace que el estado no pueda alcanzar sus objetivos?	1	2	3	4	5

### Anexo 3: Prueba de normalidad de los datos

#### Prueba de Kolmogorov-Smirnov (con corrección de Lilliefors)

**H<sub>0</sub>:** Los datos proceden de una distribución normal.

**H<sub>1</sub>:** Los datos no proceden de una distribución normal.

**Nivel de significancia:**  $\alpha=0.05$

**Solución:**

	Shapiro-Wilk		
	Estadístico	gl	Sig.
Nivel de recaudación tributaria	0,767	45	0,000
Nivel de informalidad	0,749	45	0,000

**Regla de decisión:** Rechazar H<sub>0</sub> si el p-valor < 0.05

**Decisión:** Dado que se evidencia que las probabilidades son significativas (p-valor < 0.05) para ambas variables, entonces se rechaza la hipótesis nula (H<sub>0</sub>)

**Conclusión:** Los datos para la informalidad y la recaudación tributaria, no proceden de una distribución normal; motivo por la cual se usó la prueba estadística del coeficiente de correlación Rho de Spearman para determinar la influencia entre variables.

**Anexo 4: Interpretación del Coeficiente de Correlación Rho de Spearman**

Según el BIOESTADÍSTICO (2010), el Dr. José Supo:

<b>Interpretación del valor de Rho Spearman</b>	
0.00 a 0.19	Muy baja correlación
0.20 a 0.39	Baja correlación
0.40 a 0.59	Moderada correlación
0.60 a 0.79	Buena correlación
0.80 a 1.00	Muy buena correlación