UNIVERSIDAD NACIONAL PEDRO RUIZ GALLO

FACULTAD DE CIENCIAS HISTÓRICO SOCIALES Y EDUCACIÓN

ESCUELA PROFESIONAL DE SOCIOLOGÍA

TESIS

Relación entre alcoholismo y violencia familiar en pacientes del Centro de Rehabilitación los Redimidos del distrito de Tumán, 2025.

Presentada para obtener el Título Profesional de Licenciada en Sociología

Investigadoras

Espinoza Galvez Blanca Elizabeth

Leon Requejo Cesia Eunice

Asesor

Dr. Juan Diego, Dávila Cisneros

Lambayeque – Perú
2026

Relación entre alcoholismo y violencia familiar en pacientes del Centro de Rehabilitación los Redimidos del distrito de Tumán, 2025.

Tesis presentada para obtener el Título Profesional de Licenciada en Sociología.





Bach. Blanca Elizabeth Espinoza Galvez

Bach. Cesia Eunice Leon Requejo



Dr. Rafael Cristóbal García Caballero
Presidente

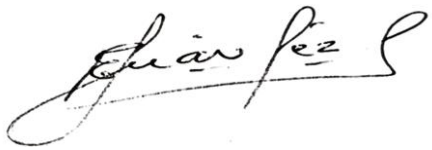

M.Sc. Evert José Fernández Vásquez
Secretario



M.Sc Nicolás Agustín Torres Castro
Vocal



Dr. Juan Diego Dávila Cisneros
Asesor

ACTA DE SUSTENTACIÓN

UNIVERSIDAD NACIONAL PEDRO RUIZ GALLO
FACULTAD DE CIENCIAS HISTÓRICO SOCIALES Y EDUCACIÓN
UNIDAD DE INVESTIGACIÓN

ACTA DE SUSTENTACIÓN DE TESIS
N° 390-2026

Siendo las 10:50 horas, del día **miercoles 13 de mayo 2026** en los Ambientes de la FACHSE: SALA DE SUSTENTACION por mandato de la **Resolución Nº 1476-2026-D-FACHSE** de fecha **6 de mayo de 2026** que autoriza la sustentación, se reunieron los miembros del Jurado designado según **Resolución Nº 2100-2025-D-FACHSE** de fecha **10 de junio de 2025**; Jurado integrado por los siguientes miembros:

Presidente(a)	: **Dr. RAFAEL CRISTÓBAL GARCÍA CABALLERO**
Secretario(a)	: **Dr. EVERT JOSÉ FERNÁNDEZ VÁSQUEZ**
Vocal	: **M .Sc. NICOLÁS AGUSTÍN TORRES CASTRO**
Asesor(a) Metodológico	: **Dr. JUAN DIEGO DÁVILA CISNEROS**
Asesor(a) Científico	:

Con la finalidad de evaluar la(el) Tesis titulada(o): **RELACIÓN ENTRE ALCOHOLISMO Y VIOLENCIA FAMILIAR EN PACIENTES DEL CENTRO DE REHABILITACIÓN LOS REDIMIDOS DEL DISTRITO DE TUMÁN, 2025** Presentada por **BLANCA ELIZABETH ESPINOZA GALVEZ y CESIA EUNICE LEON REQUEJO** para obtener el Título profesional de **Licenciado(a) en Sociología**.

Leída la resolución de autorización, se inicia el acto de sustentación, al término del cual y de conformidad con el Reglamento General de Investigación de la UNPRG (Res. N° 184-2023-CU de fecha 24 de abril de 2023) y el Reglamento de Grados y Títulos de la UNPRG (Res. N° 267-2023-CU de fecha 20 de junio de 2023), los miembros del jurado realizaron la evaluación respectiva, haciendo las preguntas, observaciones y recomendaciones al/los sustentante(s), quien(es) respondió(eron) las interrogantes planteadas.

Dada la deliberación correspondiente por parte del jurado, se sucedió la valoración, **obteniendo el calificativo de** 17 **en la escala vigesimal, que equivale a la mención de** BUENO. Siendo las 11:05 horas del mismo día, se dio por concluido el acto académico, con la lectura del acta y la firma de los miembros del jurado.

Dr. RAFAEL CRISTÓBAL GARCÍA CABALLERO	Dr. EVERT JOSÉ FERNÁNDEZ VÁSQUEZ	M .Sc. NICOLÁS AGUSTÍN TORRES CASTRO
PRESIDENTE(A)	SECRETARIO(A)	VOCAL

OBSERVACIONES: _____

El presente acto académico se sustenta en el Reglamento General de Investigación de la UNPRG (Res. N° 184-2023-CU de fecha 24 de abril de 2023) los artículos 20º, 33º, 46º, 54º o 66º del Reglamento de Grados y Títulos de la Universidad Nacional Pedro Ruiz Gallo (aprobado con Resolución N° 267-2023-CU de fecha 20 de junio del 2023 y su modificatoria aprobada por Resolución N° 385-2023-CU de fecha 11 de diciembre del 2023) y por la Resolución N° 403-2023-CU de fecha 27 de diciembre de 2023, ésta última que amplia el límite de las fechas de sustentación de proyectos aprobados del 2017 al 2020.

CONSTANCIA DE VERIFICACIÓN DE ORIGINALIDAD

Yo, Juan Diego Dávila Cisneros; usuario revisor de la tesis: Relación entre alcoholismo y violencia familiar en pacientes del Centro de Rehabilitación los Redimidos del distrito de Tumán, 2025.

Cuyos autores son, Cesia Eunice Leon Requejo; con DNI N° 71236750 y Blanca Elizabeth Espinoza Galvez con DNI N° 74390000; declaro que la evaluación realizada por el Programa informático, ha arrojado un porcentaje de similitud de 17%, verificable en el Resumen de Reporte automatizado de similitudes que se acompaña.

El suscrito analizó dicho reporte y concluyó que cada una de las coincidencias detectadas dentro del porcentaje de similitud permitido no constituyen plagio y que el documento cumple con la integridad científica y con las normas para el uso de citas y referencias establecida en los protocolos respectivos.

Se cumple con adjuntar el Recibo Digital a efectos de la trazabilidad respectiva del proceso.

Lambayeque, 31 de octubre del 2025

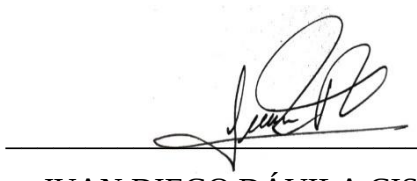

JUAN DIEGO DÁVILA CISNEROS

DNI:16618463

ASESOR

Se adjunta:

*Resumen del Reporte automatizado de similitudes

*Recibo Digital

Relación entre alcoholismo y violencia familiar en pacientes del Centro de Rehabilitación los Redimidos, del distrito de Tumán, 2025

INFORME DE ORIGINALIDAD

17%	17%	6%	11%
INDICE DE SIMILITUD	FUENTES DE INTERNET	PUBLICACIONES	TRABAJOS DEL ESTUDIANTE

FUENTES PRIMARIAS

1	repositorio.unprg.edu.pe Fuente de Internet	3%
2	repositorio.unjfsc.edu.pe Fuente de Internet	3%
3	Submitted to Universidad Cesar Vallejo Trabajo del estudiante	1%
4	repositorio.ucsm.edu.pe Fuente de Internet	1%
5	editorialalema.org Fuente de Internet	1%
6	repositorio.ucv.edu.pe Fuente de Internet	1%
7	opendata.biblio.uanl.mx Fuente de Internet	1%
8	hdl.handle.net Fuente de Internet	1%
9	dspace.ucuenca.edu.ec Fuente de Internet	<1%



JUAN DIEGO DÁVILA CISNEROS

DNI: 16618463

ASESOR

10	Submitted to Universidad Peruana Los Andes Trabajo del estudiante	<1 %
11	Submitted to Universidad de Guayaquil Trabajo del estudiante	<1 %
12	repositorio.uladech.edu.pe Fuente de Internet	<1 %
13	repositorio.upla.edu.pe Fuente de Internet	<1 %
14	Submitted to Instituto Tecnológico y de Estudios Superiores de Occidente Trabajo del estudiante	<1 %
15	qdoc.tips Fuente de Internet	<1 %
16	repositorio.uss.edu.pe Fuente de Internet	<1 %
17	Submitted to Universidad Catolica de Trujillo Trabajo del estudiante	<1 %
18	repositorio.cidecuador.org Fuente de Internet	<1 %
19	repositorio.uandina.edu.pe Fuente de Internet	<1 %
20	Submitted to Universidad Europea de Madrid Trabajo del estudiante	<1 %
21	renati.sunedu.gob.pe Fuente de Internet	<1 %
22	repositorio.ug.edu.ec Fuente de Internet	<1 %



JUAN DIEGO DÁVILA CISNEROS

DNI: 16618463

ASESOR

35	www.revespcardiol.org Fuente de Internet	<1 %
36	Jazmín Maricela Calderón Peñafiel, Kevin Mauricio Hernández Naranjo. "Análisis de la violencia en parejas de los estudiantes universitarios de la carrera de diseño gráfico", REVISTA U-Mores, 2023 Publicación	<1 %
37	Yesid Oswaldo González Marín. "Habilidades directivas para el desarrollo de la gestión de conocimiento organizacional", Universitat Politecnica de Valencia, 2023 Publicación	<1 %
38	alicia.concytec.gob.pe Fuente de Internet	<1 %
39	repositorio.unu.edu.pe Fuente de Internet	<1 %
40	repositorio.upsjb.edu.pe Fuente de Internet	<1 %
41	www.coursehero.com Fuente de Internet	<1 %

Excluir citas	Activo	Excluir coincidencias	< 15 words
Excluir bibliografía	Activo		



JUAN DIEGO DÁVILA CISNEROS

DNI: 16618463

ASESOR

23	Submitted to Universidad Nacional Pedro Ruiz Gallo Trabajo del estudiante	<1 %
24	Submitted to Corporación Universitaria Minuto de Dios, UNIMINUTO Trabajo del estudiante	<1 %
25	Submitted to Universidad Tecnologica del Peru Trabajo del estudiante	<1 %
26	eprints.uanl.mx Fuente de Internet	<1 %
27	fs.unm.edu Fuente de Internet	<1 %
28	muysalud.com Fuente de Internet	<1 %
29	repositorio.autonomadeica.edu.pe Fuente de Internet	<1 %
30	dspace.unitru.edu.pe Fuente de Internet	<1 %
31	pure.uvt.nl Fuente de Internet	<1 %
32	Submitted to Universidad Loyola Andalucia Trabajo del estudiante	<1 %
33	ciencialatina.org Fuente de Internet	<1 %
34	tesis.usat.edu.pe Fuente de Internet	<1 %

JUAN DIEGO DÁVILA CISNEROS
DNI: 16618463
ASESOR

Reporte automatizado de similitudes

turnitin

Recibo digital

Este recibo confirma quesu trabajo ha sido recibido por Turnitin. A continuación podrá ver la información del recibo con respecto a su entrega.

La primera página de tus entregas se muestra abajo.

Autor de la entrega:	Blanca Elizabeth Espinoza Galvez y Cesia Eunice Leon Requejo
Título del ejercicio:	Proyecto tesis 2020-I
Título de la entrega:	Relación entre alcoholismo y violencia familiar en pacientes de...
Nombre del archivo:	TESIS_FINAL_LEON_Y_ESPINOZA.docx
Tamaño del archivo:	344.49K
Total páginas:	69
Total de palabras:	12,120
Total de caracteres:	70,360
Fecha de entrega:	31-oct-2025 10:51a.m. (UTC-0500)
Identificador de la entrega:	2799060902



UNIVERSIDAD NACIONAL PEDRO RUIZ GALLO

FACULTAD DE CIENCIAS HISTÓRICO SOCIALES Y EDUCACIÓN

ESCUELA PROFESIONAL DE SOCIOLOGÍA

TESIS

Derechos de autor 2025 Turnitin. Todos los derechos reservados.

JUAN DIEGO DÁVILA CISNEROS
DNI: 16618463
ASESOR

DEDICATORIA

A Dios, por darnos la fortaleza, la sabiduría y las bendiciones que hicieron posible la realización de este significativo proyecto

A nuestros padres, por su amor y sacrificio incondicional en cada etapa de nuestras vidas.

A nuestro asesor, Juan Diego Dávila Cisneros, por su enseñanza, que han sido fundamentales en nuestra formación académica.

Blanca Espinoza y Cesia Leon

AGRADECIMIENTOS

En primer lugar, agradecemos a Dios por bendecirnos con salud, sabiduría para completar esta etapa muy importante de nuestras vidas

A nuestros padres y hermanos, por su amor, sacrificio y apoyo incondicional durante todos estos años de estudio.

A nuestro asesor, Juan Diego Dávila Cisneros, por su enseñanza, que han sido fundamentales en nuestra formación académica.

ÍNDICE

ÍNDICE 7
INDICE DE GRÁFICOS 8
INDICE DE TABLAS 9
RESUMEN 10
ABSTRACT 11
INTRODUCCIÓN 12
CAPÍTULO I: DISEÑO TEÓRICO 14
1.1 Antecedentes 14
1.1.1. Internacionales 14
1.1.2. Nacionales 17
1.2 Bases teóricas 23
1.2.1. Teoría de la Anomia (Merton, 1938) 23
1.2.2. Teoría del Aprendizaje Social (Albert Bandura, 1977) 24
1.3 Bases conceptuales 25
1.2.1 Alcoholismo. 25
1.2.1 Violencia familiar. 25
CAPÍTULO II: MÉTODOS Y MATERIALES 30
2.1 Objetivos 30
2.1.1. Objetivo general 30
2.1.2. Objetivos específicos 30
2.2 Diseño de contrastación de hipótesis 30
2.2.1 Pasos para la contrastación de hipótesis 31
2.3 Población y muestra 33
2.4 Técnicas e instrumentos 34
2.4.1 Técnicas 34
2.4.2 Instrumento 34
2.5 Equipos y materiales 35
CAPÍTULO III: RESULTADOS 36
CAPÍTULO IV: DISCUSION DE RESULTADOS 52
CAPÍTULO V: CONCLUSIONES 56
CAPÍTULO VI: RECOMENDACIONES 57
REFERENCIAS BIBLIOGRAFICAS 58
ANEXO 60

INDICE DE GRÁFICOS

Gráfico 1 Sexo de los pacientes del centro de Rehabilitación "los Redimidos" en Tuman. 36

Gráfico 2 Edad de los pacientes del centro de Rehabilitación "los Redimidos" en Tuman. 37

INDICE DE TABLAS

Tabla 1 Dimensión consumo recreativo 38

Tabla 2 Dimensión consumo dependiente. 39

Tabla 3 Dimensión consumo dañino 40

Tabla 4 Dimensión Impacto en la vida social 41

Tabla 5 Dimensión violencia psicológica 42

Tabla 6 Dimensión violencia física 43

Tabla 7 Dimensión violencia sexual 44

Tabla 8 Dimensión violencia económica 45

Tabla 9 Dimensión dependencia económica 46

Tabla 10 Dimensión autoestima 47

Tabla 11 Dimensión violencia familiar he ítem dependencia económica 48

Tabla 12 Dimensión consumo de alcohol he ítem violencia psicológica 49

Tabla 13 Correlación entre la violencia familiar y el alcoholismo 51

RESUMEN

El presente trabajo de investigación tiene como objetivo Determinar la relación que existe entre el alcoholismo y la violencia familiar en los pacientes del Centro de Rehabilitación Los Redimidos del distrito de Tumán, durante el año 2025. Para lo cual se tomó como muestra 35 pacientes del centro de rehabilitación los redimidos. la hipótesis que se pretende demostrar es que Existe una relación estadísticamente significativa entre el alcoholismo y la manifestación de violencia familiar en los pacientes del Centro de Rehabilitación Los Redimidos del distrito de Tumán, durante el año 2025. Esta investigación tiene un enfoque cuantitativo, con un diseño no experimental y de tipo descriptivo correlacional, y como técnica se utilizó la encuesta y como instrumento el cuestionario, los principales resultados obtenidos demuestran que hay una relación significativa entre el alcoholismo y violencia familiar.

Palabras claves: Alcoholismo, violencia familiar, centro rehabilitación los redimidos, pacientes.

ABSTRACT

The purpose of this research is to determine the relationship between alcoholism and domestic violence among patients at the Los Redimidos Rehabilitation Center in the Tumán district, during the year 2025. A sample of 35 patients from the Los Redimidos Rehabilitation Center was used. The hypothesis to be demonstrated is that there is a statistically significant relationship between alcoholism and the manifestation of domestic violence among patients at the Los Redimidos Rehabilitation Center in the Tumán district, during the year 2025. This research has a quantitative approach, with a non-experimental, descriptive-correlational design. The technique used was a survey and a questionnaire. The main results obtained demonstrate a significant relationship between alcoholism and domestic violence.

Keywords: Alcoholism, domestic violence, Los Redimidos Rehabilitation Center, patients.

INTRODUCCIÓN

La presente investigación parte de dar la razón, que las dinámicas familiares pueden verse gravemente afectadas por el consumo excesivo de alcohol, el cual no solo representa un problema en el ámbito de la salud pública, sino que constituye un factor determinante en la manifestación de diferentes tipos de violencia al interior del núcleo familiar.

El alcoholismo, se muestra como una forma de conducta desviada, encuentra raíces tanto en condiciones estructuradas de la sociedad, como en patrones de aprendizaje social adquiridos en el entorno cercanos, lo que hace de este fenómeno un problema complejo y multifactorial (Merton, 1938; Bandura, 1977).

De esta manera, la violencia familiar, se conforma como una expresión de poder y dominación que puede manifestarse de manera física, psicológica, sexual y económica, generando un lugar de vulnerabilidad, desprotección y desperfecto emocional en las víctimas de violencia. Estudios previos muestran que existe una relación significativa entre el consumo de alcohol y la violencia en el hogar, especialmente en contextos de precariedad económica, marginación y exclusión social (Hurtado, 2021; Jiménez & Huaita, 2021).

El distrito de Tumán, y en específico el Centro de Rehabilitación “Los Redimidos”, se presentan como un entorno representativo para abordar esta problemática, dado que contiene una población con antecedentes de consumo excesivo de alcohol y experiencias muy frecuentes de violencia familiar. En este contexto, se torna fundamental analizar cómo el alcoholismo incurre en la configuración de relaciones violentas dentro del entorno familiar de los pacientes en proceso de rehabilitación.

Así en el objetivo general de la presente investigación es, determinar la relación entre el alcoholismo y la violencia familiar en los pacientes del Centro de Rehabilitación “Los Redimidos”, del distrito de Tumán, durante el año 2025. Y los objetivos específicos de este

estudio son: a) identificar y caracterizar los niveles de consumo de alcohol en los pacientes; b) analizar las manifestaciones de violencia familiar presentes en los pacientes; y c) determinar el grado de relación entre ambas variables. La hipótesis planteada sostiene que existe una relación estadísticamente significativa entre el alcoholismo y la manifestación de violencia familiar en los pacientes del centro.

Para dar respuesta a estos objetivos, el estudio se enmarca en un enfoque cuantitativo, de tipo descriptivo-correlacional y diseño no experimental. Teniendo una encuesta a 35 pacientes, empleando instrumentos validados para medir el consumo de alcohol (AUDIT) y las diversas formas de violencia familiar (VIF).

Finalmente, el informe contiene una estructura de la siguiente manera: En el Capítulo I aborda los antecedentes nacionales e internacionales, así como las teorías que sustentan la investigación. Por su parte en el Capítulo II describe la metodología, técnicas e instrumentos utilizados. En el Capítulo III expone los resultados obtenidos. Y el Capítulo IV desarrolla la discusión de dichos hallazgos a la luz del marco teórico. Y finalmente, el Capítulo V contiene las conclusiones y recomendaciones, seguidos por las referencias bibliográficas y anexos.

CAPÍTULO I: DISEÑO TEÓRICO

1.1 Antecedentes

1.1.1. Internacionales

(Buitrón, 2022) En su tesis de investigación titulado "La violencia intrafamiliar y la adicción al consumo de alcohol en el centro de rehabilitación de adicciones femenino "vita-nova". Teniendo como objetivo principal determinar la relación entre la violencia intrafamiliar y la adicción al consumo de alcohol en pacientes del centro de rehabilitación de adicciones femenino VITA-NOVA. La metodología de investigación se sitúa dentro del marco positivista, empleando un enfoque cuantitativo caracterizado por un diseño correlacional y un marco transversal. La muestra está compuesta por 100 participantes y utiliza la escala de violencia (VIFJ4) y la escala de adicciones (OMS ASSIST V.3) como instrumentos de medición. Los hallazgos indican que existe una correlación que carece de significación estadística entre las variables de violencia doméstica y dependencia al consumo de alcohol. Se concluye que investigar otros factores, como la cohabitación con la pareja y la duración de la estabilidad, es esencial como criterio fundamental para futuras investigaciones».

La investigación de Buitrón (2022) es particularmente relevante para el estudio del alcoholismo y su influencia en la violencia familiar en Tumán, ya que aporta un análisis detallado de la relación entre la adicción al alcohol y la violencia intrafamiliar en un contexto específico de mujeres en un centro de rehabilitación.

Aunque sus hallazgos no mostraron una correlación estadísticamente significativa, resalta la importancia de explorar factores adicionales, como la cohabitación y la estabilidad de la relación, que podrían influir en la dinámica familiar.

(Llanga Córdova et al., 2022) En su artículo titulada Consecuencias de la violencia intrafamiliar en el Ecuador, teniendo como objetivo del presente artículo consiste analizar la violencia intrafamiliar como problemática que existe a nivel mundial basándonos especialmente en las familias ecuatorianas, para ello se utilizó el método descriptivo con análisis documental realizando encuestas que nos ayuden a conocer y comprender su situación actual. Se dará a conocer las consecuencias de la violencia intrafamiliar sabiendo que esto afecta de manera negativa en la sociedad. En nuestro país el Código Orgánico Integral Penal reconoce diferentes tipos de violencia intrafamiliar, y establece reparaciones integrales que precautelan la seguridad de la víctima y las respectivas sanciones. La violencia intrafamiliar tiene como consecuencia un problema en el desarrollo e integridad del afectado.

La relevancia para el estudio Alcoholismo y violencia familiar en los habitantes del distrito de Tumán, en el año 2024, ya que proporciona un marco global sobre la violencia intrafamiliar como una problemática universal que afecta el desarrollo e integridad de las víctimas, lo que permite contextualizar el caso local de Tumán dentro de una realidad más amplia.

Además, el uso del método descriptivo, el análisis documental y la aplicación de encuestas en el antecedente ofrece una guía metodológica valiosa para estructurar la investigación en Tumán, especialmente en la identificación de patrones y consecuencias de la violencia.

Asimismo, el reconocimiento de diversos tipos de violencia en el marco legal ecuatoriano resalta la importancia de integrar normativas locales, como las peruanas, para fortalecer el análisis y proponer soluciones concretas.

(Paredes 2024, s. f.) En su tesis titulada «La violencia doméstica como consecuencia del consumo de alcohol y otras drogas entre mujeres de 18 a 45 años en el Centro de Salud de Huachi Chico en 2023», tiene como objetivo principal determinar la correlación entre la violencia doméstica y el consumo de alcohol y otras drogas. La metodología. Esta investigación emplea un diseño observacional y analítico transversal, que abarca una población de 38.292 mujeres. La investigación utilizó instrumentos estandarizados, específicamente la AUDIT (prueba de identificación de trastornos por consumo de alcohol), la DAST-10 (prueba de detección del abuso de drogas) y la VIF. Los datos se analizaron con el paquete estadístico SPSS, versión 24. Para evaluar las asociaciones se emplearon métricas de la razón de probabilidades (OR), acompañadas de un intervalo de confianza del 95% (IC 95%). La significación estadística se determinó mediante los valores p de la prueba de Chi-Squared ($p > 0,05$). Conclusiones: Se puede afirmar que las mujeres que acuden al Centro de Salud de Huachi Chico han sufrido diversas formas de violencia doméstica asociadas al consumo de alcohol y drogas, una situación que podría mitigarse mediante la implementación de intervenciones educativas basadas en valores.

El estudio de Paredes (2024) es altamente relevante para la investigación sobre el alcoholismo y la violencia familiar en Tumán, ya que ofrece evidencia empírica de cómo el consumo de alcohol y otras drogas actúa como un factor determinante en la ocurrencia de violencia doméstica, particularmente en mujeres en edad productiva.

La utilización de herramientas estandarizadas como AUDIT y DAST-10, junto con un análisis estadístico riguroso, respalda la relación entre estos factores y la violencia intrafamiliar.

(Jiménez & Ponce, 2024) en su estudio titulado. Consumo de alcohol y violencia intrafamiliar en adultos jóvenes. La presente investigación tiene como objetivo principal determinar la correlación entre el consumo de alcohol en hombres funcionarios de una empresa privada y la violencia intrafamiliar en mujeres esposas de estos funcionarios

Para alcanzar este objetivo, se utilizaron herramientas estandarizadas como el examen de identificación de trastornos relacionados con el consumo de alcohol "AUDIT" aplicado a los maridos, y la escala de evaluación de la violencia intrafamiliar (VIFJ4) aplicada exclusivamente a las esposas. Se aplicó un muestreo intencional y se escogieron a 91 individuos de una compañía privada y a sus esposas en el cantón Salcedo, en la provincia de Cotopaxi, Ecuador.

Los hallazgos del estudio mostraron una correlación positiva significativa entre el consumo de alcohol en hombres y la violencia intrafamiliar en mujeres ($p < 0.001$), una prevalencia significativa de consumo excesivo de alcohol en la población analizada, además de una elevada incidencia de violencia intrafamiliar, en particular de hombres hacia mujeres. Además, se detectan variaciones importantes en el consumo de alcohol en hombres dependiendo del estatus socioeconómico.

La investigación realizada por Jiménez y Ponce (2024), muestra una relación relevante entre el consumo de alcohol y la violencia doméstica, lo que avala la importancia de explorar esta conexión en el Centro de Rehabilitación Los Redimidos. Su metodología y la utilización de instrumentos normalizados proporcionan un marco de referencia fundamental para el análisis y la creación de estrategias de intervención en este escenario.

1.1.2. Nacionales

(Salas & Rojas, 2022) En su tesis titulada, “El Consumo De Alcohol y Violencia Contra la mujer en Periodo de Pandemia covid-19, en el Asentamiento Humano, “La Única

Esperanza" del distrito de Calleria en el año 2020". El objetivo principal de esta investigación fue determinar si el consumo de bebidas alcohólicas tuvo un impacto significativo en los incidentes de violencia dirigidos contra las mujeres en el asentamiento humano conocido como «La única esperanza» durante la pandemia de COVID-19. La muestra para el estudio se seleccionó mediante un enfoque no probabilístico; específicamente, basándose en los criterios predeterminados establecidos por los investigadores; la muestra constituyó el 50% de la población total del estudio, compuesta por un total de 150 residentes de la AA.HH. «La única esperanza», ubicada en el distrito de Callería. Las conclusiones de este estudio indican que la escalada del consumo de alcohol durante la pandemia de la COVID-19 estuvo relacionada con un aumento de la violencia contra las mujeres que residían en el asentamiento humano denominado "La única esperanza"

El estudio de Salas y Rojas (2022) es relevante porque evidencia cómo el consumo de alcohol puede agravar la violencia intrafamiliar en contextos de vulnerabilidad social, como el Asentamiento Humano "La Única Esperanza". Este antecedente refuerza las estrategias de prevención e intervención en contextos similares.

(Jimenez & Huaita, 2021) En su tesis titulada "Consumo de alcohol y violencia intrafamiliar de los pobladores en los centros poblados de Huayllarcocha y Yuncaypata, distrito Cusco -2020". El objetivo principal de esta investigación fue dilucidar la correlación entre el consumo de alcohol y la incidencia de la violencia doméstica entre los residentes de las áreas densamente pobladas de Huayllarcocha y Yuncaypata, situadas en el distrito de Cusco durante el año 2020. Esta investigación adopta un diseño de estudio descriptivo-correlacional, que abarca una muestra de 180 personas, compuesta tanto por consumidores de alcohol como por sus familiares. La metodología empleada consistió en entrevistas,

complementadas con dos instrumentos estructurados: la prueba de auditoría modificada y una herramienta de evaluación de la violencia doméstica. Los resultados indicaron una correlación estadísticamente significativa entre el consumo de alcohol y los casos de violencia física doméstica ($p < 0,05$); además, se identificó una asociación notable entre el consumo de alcohol y los casos de violencia psicológica doméstica ($p < 0,05$).

Este antecedente es relevante para la investigación en Tumán, ya que demuestra, con sustento estadístico, cómo el alcoholismo actúa como un factor desencadenante de conflictos intrafamiliares en comunidades con características socioculturales específicas. Los hallazgos respaldan la necesidad de abordar esta problemática desde un enfoque integral que considere tanto los patrones de consumo como los tipos de violencia asociados. Asimismo, sirven como base para comparar contextos y diseñar estrategias de intervención adaptadas a las particularidades de Tumán, promoviendo una comprensión más profunda y soluciones efectivas a este problema social.

(Asis & Oyarce, 2020) En su tesis titulada "violencia y consumo de alcohol por parte de las parejas hacia mujeres atendidas en un centro de salud en lima norte. 2019". El objetivo de este estudio posterior fue delinear la relación y evaluar los niveles de violencia y consumo de alcohol entre las parejas de mujeres que acudieron a un centro de salud en el norte de Lima durante el año 2019. Se empleó un diseño de investigación correlacional cruzado, que involucró a una muestra de 140 mujeres de entre 18 y 60 años. Para recopilar los datos pertinentes, se administraron el cuestionario sobre la violencia contra las mujeres (VPM) por parte de la pareja de Zorrilla y el Inventario sobre las consecuencias del consumo de alcohol. Los resultados demostraron una correlación positiva entre las diversas formas de violencia y el consumo de alcohol, y se observó una relación particularmente significativa entre la violencia física y sexual junto con el consumo de alcohol. Por el contrario, se observó que la violencia psicológica contra las mujeres constituía el 85,7% de todos los incidentes

denunciados de violencia contra la mujer, mientras que el 25,7% de sus parejas consumían alcohol a niveles moderados o regulares.

El antecedente de Oyarse y Asis (2020) es relevante porque evidencia una relación significativa entre el consumo de alcohol y diversos tipos de violencia, especialmente física, sexual y psicológica, en parejas de mujeres atendidas en un centro sanitario.

Este estudio refuerza la necesidad de analizar cómo el alcoholismo influye en la violencia familiar en el contexto de Tumán, proporcionando bases empíricas para entender la dinámica entre estas variables y su impacto en las relaciones intrafamiliares.

Asimismo, los hallazgos sobre la alta prevalencia de violencia psicológica subrayan la importancia de abordar este problema desde una perspectiva integral para desarrollar estrategias preventivas y de intervención.

(Hurtado, 2021). En su tesis titulada "Relación entre el consumo de alcohol y violencia intrafamiliar en mujeres, comunidad uchucchacua-oyon, 2020". El objetivo general de este estudio es dilucidar la correlación entre el consumo de alcohol y la incidencia de la violencia doméstica entre las mujeres que residen en la comunidad de Uchucchacua-Oyón, Lima. Metodología: Esta investigación empleó un diseño correlacional no experimental caracterizado por ser de naturaleza aplicativa y situado a nivel cuantitativo, con una muestra compuesta por 50 mujeres seleccionadas mediante un muestreo de conveniencia no probabilístico, a las que se les administró un cuestionario estructurado y validado que constaba de 35 ítems cerrados utilizando una escala Likert. Los hallazgos indican una asociación significativa entre el consumo de alcohol y la violencia doméstica entre las mujeres, con un valor de significación bilateral de 0.000, lo que sugiere que este coeficiente de Spearman calculado posee un error mínimo, lo que lleva al rechazo de la hipótesis nula y a la aceptación de la hipótesis alternativa.

Este antecedente refuerza la relevancia de la investigación en Tumán, dado que proporciona una base empírica para explorar cómo el alcoholismo, como factor causal, exacerba los conflictos intrafamiliares.

Además, el enfoque en comunidades específicas como Uchucchacua-Oyón ofrece paralelismos que pueden enriquecer el análisis y guiar la formulación de intervenciones adaptadas a las necesidades socioculturales y demográficas de Tumán, promoviendo así una mejor comprensión y prevención de esta problemática social.

(Busich & Blas 2024, s. f.) en su tesis titulada, Alcoholismo y violencia intrafamiliar en el Centro Poblado Acopalca-Huari, 2023, el estudio tiene como objetivo principal: Demostrar de qué manera se relaciona el alcoholismo con la violencia intrafamiliar en el Centro Poblado Acopalca - Huari, 2023. Métodos: Diseño no experimental, transversal, correlacional. La encuesta se realizó entre los residentes del centro poblado Acopalca-Vari utilizando el siguiente instrumento: Resultados: Del total de encuestados que respondieron preguntas sobre el consumo excesivo de alcohol, el 54% de la población de estudio alcanzó un nivel alto, seguido de un nivel medio. el 31%, y el nivel bajo representa sólo el 16%. Conclusión: Se puede afirmar con un 99% de confianza que existe una asociación significativa entre el consumo excesivo de alcohol y la violencia doméstica en el centro de población de Akopalka-Vari en 2023.

Este antecedente es relevante para el estudio de los pacientes del centro de rehabilitación Los Redimidos del distrito de Tuman, ya que apoya la hipótesis, de que el consumo de alcohol es un factor determinante en las manifestaciones de violencia intrafamiliar.

Además, investigaciones anteriores sugieren la necesidad de identificar y analizar el alcance del abuso de alcohol en esta población específica, para generar comprensión que ayudará a desarrollar estrategias de intervención más efectivas en entornos de rehabilitación

(Gutiérrez & Hualpa, 2024) en su tesis titulada: Violencia familiar y consumo de alcohol en estudiantes del nivel secundario de dos I.E. públicas de Arequipa, 2022, este estudio tiene como objetivo principal, determinar la relación entre violencia familiar y consumo de alcohol en estudiantes del nivel secundario de dos I.E. públicas de Arequipa, 2022.

Para este estudio se utilizó una metodología no experimental, cuantitativo, de tipo correlacional y corte transversal para este fin. Se llevó a cabo un estudio con una muestra de 132 alumnos de cuarto y quinto año de secundaria de dos instituciones educativas públicas de Arequipa, cuyas edades fluctuaban entre los 14 y 17 años.

Los instrumentos de evaluación utilizados fueron el Cuestionario sobre violencia doméstica (VIFA) y el Cuestionario para la identificación de trastornos relacionados con el consumo de alcohol AUDIT. Los hallazgos señalan que hay una correlación positiva limitada entre la violencia doméstica y el consumo de alcohol, con un incremento en la violencia psicológica y el consumo peligroso.

El estudio de Gutiérrez & Hualpa (2024) representa un precedente significativo para la investigación de la correlación entre el alcoholismo y la violencia doméstica en los pacientes del Centro de Rehabilitación Los Redimidos en Tumán, puesto que demuestra la presencia de una activación positiva entre el consumo de alcohol. y la violencia en el hogar en un colectivo vulnerable como los jóvenes.

Este estudio, mediante un diseño correlacional y la utilización de herramientas validadas, detectó un aumento en la violencia psicológica vinculada al consumo riesgoso de

alcohol. Estos descubrimientos subrayan la relevancia de examinar la correlación entre ambas variables en grupos con un consumo problemático más sofisticado, como los pacientes en rehabilitación, donde las expresiones de violencia podrían ser aún más marcadas.

Esta investigación facilitará una mayor profundización en este problema, aportando datos esenciales para la creación de estrategias de intervención en entornos de tratamiento y rehabilitación.

1.2 Bases teóricas

1.2.1. Teoría de la Anomia (Merton, 1938)

La anomia es una fase de desorganización social que surge cuando existe una disconformidad entre las metas culturalmente admitidas y los medios institucionalizados para alcanzarlas. En este contexto, aquellas personas que carecen de acceso legítimo a estos medios pueden recurrir a conductas desviados. (Abreu, 2016).

Esta teoría se relaciona con la variable alcoholismo, ya que manifiesta cómo el consumo de alcohol puede ser una respuesta a la falta de acceso a medios legítimos, para alcanzar el éxito social.

En este contexto, los pacientes del centro de rehabilitación pueden haber recurrido al alcoholismo como una forma de salida ante la frustración generada por diferencias sociales: desempleo, pobreza o la imposibilidad para el cumplimiento de metas socialmente valoradas.

Para Merton, el alcoholismo puede explicarse como una manera de adaptación desviada, específicamente como una estrategia de evasión, donde las personas abandonan tanto las metas culturales como los medios convencionales para alcanzarlas, refugiándose en el consumo de alcohol.

Por otra parte, también esta teoría permite comprender el alcoholismo no solo como una dificultad individual, sino como un fenómeno influenciado por las condiciones estructurales de la sociedad, lo que aporta una representación sociológica clave en la investigación.

1.2.2. Teoría del Aprendizaje Social (Albert Bandura, 1977)

La teoría del aprendizaje social de Bandura sugiere que el comportamiento humano se adquiere principalmente a través de la observación e imitación de los modelos sociales, en lugar de depender del condicionamiento directo. De esta manera el proceso de aprendizaje implica la internalización de los comportamientos del individuo que se basan en su entorno, que se ve reforzado por la experiencia y la interacción social (Bandura 1977, s. f.). Se relaciona con la variable violencia familiar, ya que explica cómo la violencia dentro del hogar puede ser un comportamiento aprendido a través de la observación e imitación de modelos sociales.

En este contexto el crecimiento de los pacientes del centro de rehabilitación puede haber ocurrido en situaciones en las que la violencia, ya sea como víctimas o testigos, era una ocurrencia común. Bandura sugiere que cuando las personas son testigos repetidamente de la agresión dentro de la familia, pueden tomar estas acciones como medios genuinos para resolver conflictos o expresar su frustración. El proceso de aprendizaje se ve reforzado por la estandarización de la violencia o su ausencia de efectos adversos para aquellos que participan.

Desde este punto de vista, la violencia en las familias no es solo un problema individual, sino un comportamiento socialmente transmitido, cuyos orígenes se basan en las experiencias de la vida y la exposición a padres agresivos, de esta manera la teoría propuesta

por Bandura ofrece una visión crucial de cómo se propaga la violencia en el hogar y la importancia de las intervenciones destinadas a alterar estos patrones de aprendizaje.

1.3 Bases conceptuales

1.2.1 Alcoholismo.

El consumo habitual de bebidas alcohólicas conduce a la aparición de desórdenes por el uso de alcohol, como la dependencia del mismo, la cual se caracteriza por el deterioro de las habilidades para regular su consumo y se manifiesta en la pérdida de control sobre su utilización, la priorización creciente de su consumo en detrimento de otros aspectos de la vida diaria y ciertas características fisiológicas específicas. (OMS 2024, s. f.).

1.2.1 Violencia familiar.

La violencia doméstica es cualquier acto de abuso o maltrato cometido por un miembro de la familia contra otro, con el fin de dominar, someter, controlar o causar daño físico, verbal, emocional, sexual, económico o material. Este tipo de violencia viola los derechos fundamentales de las víctimas, dañando su dignidad, integridad y bienestar. Es importante reconocer que la violencia doméstica incluye no sólo la agresión física, sino también otras formas de abuso. que puede ser muy dañino. Nadie tiene derecho a maltratar o violar la dignidad de los demás.(Comisión Nacional de los Derechos Humanos, 2018, s. f.).

1.4 Operacionalización de variable

VARIABLE	DEFINICIÓN CONECPTUAL	DEFINICIÓN OPERACIONAL	DIMENSIONES	INDICADORES	ITEMS	TECNICA
VIOLENCIA FAMILIAR	La violencia doméstica es cualquier acto de abuso o maltrato cometido por un miembro de la familia contra otro, con el fin de dominar, someter, controlar o causar daño físico, verbal, emocional, sexual, económico o material. Este tipo de violencia viola los derechos fundamentales de las víctimas, dañando su dignidad, integridad y bienestar. (Comisión Nacional de los	Operacionalmente la variable "violencia familiar" será medida a través de un cuestionario estructurado, diseñado para evaluar la presencia y manifestaciones de distintos tipos de violencia (psicológica, física, sexual y económica) en los pacientes del Centro de Rehabilitación “Los Redimidos”, del distrito de Tumán, durante el año 2025. Se aplicarán escalas previamente validadas que permitan medir la frecuencia y gravedad de la violencia sufrida, así como su impacto en la estabilidad emocional	Violencia psicológica	Humillación y menosprecio	Frecuencia con la que experimenta situaciones de humillación o menosprecio.	ENCUESTA
				Críticas negativas	Con qué frecuencia las críticas recibidas afectan su bienestar emocional.	
				Amenazas verbales	Ha sido objeto de amenazas verbales constantes por parte de su pareja o familiares.	
			Dependencia económica	Inestabilidad emocional por dependencia económica	Cree que su dependencia económica ha influido en su estabilidad psicológica.	
				Uso del dinero como control	Siente que su pareja utiliza el dinero como una herramienta de poder o control.	
			Autoestima	Impacto en la autoestima	Cree que las experiencias de	

	Derechos Humanos, 2018).	y social de los participantes. La medición se realizará a través de preguntas cerradas con opciones de respuesta basadas en frecuencias de ocurrencia y niveles de afectación.			violencia familiar han afectado su autoestima.
				Menosprecio y críticas familiares	Ha recibido críticas o humillaciones de familiares que han afectado su autoestima.
			Violencia física	Lesiones leves	En alguna ocasión su pareja ha utilizado fuerza excesiva, provocando lesiones.
				Lesiones graves	Con qué frecuencia su agresor ha utilizado alguna herramienta para agredirle.
				Frecuencia de agresiones físicas	Durante los últimos 6 meses, ¿con qué frecuencia ha experimentado agresiones físicas por parte de su pareja.
				Atención medica por agresión física	En alguna ocasión ha necesitado atención médica debido a agresiones físicas en el hogar

	Violencia sexual	Miedo a represalias	Ha sentido miedo de rechazar relaciones sexuales por temor a represalias.
		Preocupación por seguridad futura	Con qué frecuencia siente preocupación por su seguridad futura debido a la violencia familiar.
		Coacción en relaciones sexuales	Su pareja le ha obligado a tener relaciones sexuales sin su consentimiento.
		Control de anticonceptivos	Su pareja le prohíbe el uso de métodos anticonceptivos.
	Violencia Económica	Control financiero	Su pareja le ha limitado el acceso a dinero o recursos económicos.

				Privación de recursos básicos	Le han negado recursos básicos como alimentación o vestimenta debido a la administración del dinero por parte de su pareja.	
				Gasto de dinero en necesidades personales	Ha tenido que pedir permiso o justificarse para gastar dinero en necesidades personales	
				Dependencia económica	Su dependencia económica le impide salir de una relación violenta.	
ALCOHOLISMO	El consumo habitual de bebidas alcohólicas conduce a la aparición de desórdenes por el uso de alcohol, como la dependencia del mismo, la cual se caracteriza por el deterioro de las	Operacionalmente la variable "consumo de alcohol" (alcoholismo) será medida mediante un cuestionario estructurado que evaluará los patrones de consumo de alcohol en los pacientes del Centro de Rehabilitación “Los Redimidos”, del	Consumo recreativo	Consumo social	Con qué frecuencia consume alcohol motivado por eventos sociales o reuniones.	ENCUESTA
				Consumo por distracción	Tiende a consumir más alcohol de lo inicialmente planeado cuando está distraído.	
			Consumo dependiente	Consumo por problemas familiares	Durante los últimos 6 meses, con qué frecuencia ha	

	habilidades para regular su consumo y se manifiesta en la pérdida de control sobre su utilización, la priorización creciente de su consumo en detrimento de otros aspectos de la vida diaria y ciertas características fisiológicas específicas. (OMS,2024).	distrito de Tumán, durante el año 2024. Se emplearán instrumentos de medición reconocidos, como el AUDIT (Alcohol Use Disorders Identification Test). (World Health Organization, 2001), complementados con ítems específicos que permitan analizar la motivación del consumo, los efectos en la vida social y la presencia de síntomas de dependencia o abstinencia. Las respuestas estarán estructuradas en escalas de frecuencia y severidad para determinar el nivel de riesgo y su relación con otras variables del estudio.			sentido la necesidad de consumir alcohol debido a problemas familiares.
				Estrés y ansiedad	Consume alcohol para manejar el estrés o la ansiedad causada por problemas familiares.
				Necesidad de consumo	Siente que necesita consumir alcohol para iniciar o finalizar el día.
			Consumo dañino	Síndrome de abstinencia	Ha experimentado síntomas como ansiedad, irritabilidad o cambios de humor al intentar reducir el consumo de alcohol.
				Síntomas físicos por abstinencia	Ha experimentado temblores, sudoración excesiva o náuseas al intentar dejar de beber alcohol.
				Impacto en el trabajo	Ha recibido advertencias o sanciones en su

			trabajo debido al consumo de alcohol.
	Impacto en la vida social	Relación con familiares y amigos	Su consumo de alcohol ha afectado su relación con familiares o amigos.
		Conflictos interpersonales	Ha experimentado conflictos con compañeros de trabajo debido a su consumo de alcohol.
		Distanciamiento familiar	Considera que su consumo de alcohol ha generado distanciamiento con sus hijos o familiares cercanos.

CAPÍTULO II: MÉTODOS Y MATERIALES

2.1 Objetivos

2.1.1. Objetivo general

Determinar la relación que existe entre el alcoholismo y la violencia familiar en los pacientes del Centro de Rehabilitación Los Redimidos del distrito de Tumán, durante el año 2025.

2.1.2. Objetivos específicos

1. Identificar los niveles de consumo de alcohol en los pacientes del Centro de Rehabilitación Los Redimidos del distrito de Tumán, durante el año 2025.
2. Analizar las manifestaciones de violencia familiar presentes en los pacientes del Centro de Rehabilitación Los Redimidos del distrito de Tumán, durante el año 2025.
3. Determinar el grado de relación entre el alcoholismo y las manifestaciones de violencia familiar en los pacientes del Centro de Rehabilitación Los Redimidos del distrito de Tumán, durante el año 2025.

2.2 Diseño de contrastación de hipótesis

El diseño de la investigación fue de tipo no experimental, con un enfoque descriptivo-correlacional. Según (Avellaned et al., 2022) "la investigación no experimental se distingue claramente de la investigación experimental; en la investigación observacional o no experimental, el investigador no manipula el objeto de estudio ni interviene.

Esto significa que no se administran medicamentos ni se realizan intervenciones directas, sino que el investigador se limita a observar, describir y caracterizar. Por el contrario, en

el caso de la investigación experimental, el investigador sí interviene y manipula el grupo de estudio" (p. 118).

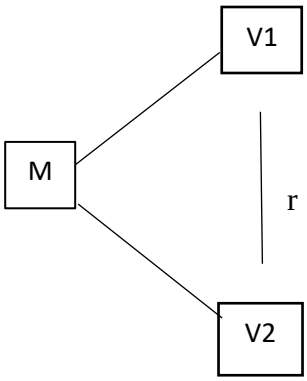

Donde:

M: pacientes del centro de rehabilitación los redimidos de distrito de Tuman**.**

V1: Alcoholismo.

V2: violencia familiar.

r: relación entre variables.

2.2.1 Pasos para la contrastación de hipótesis

- **Establecer las hipótesis nula y alternativa:**

Al realizar una prueba de hipótesis, el primer paso es formular las hipótesis. La hipótesis nula (H0) representa la aceptación que se desea evaluar. Por otro lado, la hipótesis alternativa (H1) es la afirmación contraria a la hipótesis nula.

Hipótesis nula (H0):

No existe una relación estadísticamente significativa entre el alcoholismo y la manifestación de violencia familiar en los pacientes del Centro de Rehabilitación “Los Redimidos”, del distrito de Tumán, durante el año 2025.

Hipótesis alternativa(H1)

Existe una relación estadísticamente significativa entre el alcoholismo y la manifestación de violencia familiar en los pacientes del Centro de Rehabilitación “Los Redimidos”, del distrito de Tumán, durante el año 2025.

- **Determinar el nivel de significancia (α):**

  Se determinará un nivel de significancia, generalmente de 0.05.

- **Seleccionar el estadístico de prueba:**

  Dado que se trata de variables ordinales, utilizaremos el Coeficiente de correlación de Spearman (rho de Spearman) para evaluar la relación entre ellas

- **Calcular el valor del estadístico de prueba:**

  Utilizando el software JASP, se calculará el coeficiente de correlación de Spearman entre violencia familiar (1-19) y alcoholismo (20-30)

- **Tomar la decisión estadística:**

  Si el valor p obtenido es inferior que el nivel de significancia ($p < 0.05$), se rechazará la hipótesis nula y se admitirá la hipótesis alternativa, concluyendo que existe una relación significativa entre las variables.

Si el valor p adquirido es superior o igual que el nivel de significancia ($p \geq 0.05$), no se descartará la hipótesis nula, estableciendo que no existe suficiente evidencia para sostener una correlación significativa entre las variables.

- **Interpretar los resultados:**

Se examinará la intensidad y orientación de la correlación adquirida a través del coeficiente de Spearman (rs), teniendo en cuenta que valores próximos a 1 señalan una relación positiva, valores próximos a -1 señalan una relación negativa, y valores próximos a 0 señalan una relación débil o nula.



Fuente: Hernández Sampieri & Fernández Collado 1998.

2.3 Población y muestra

Población

La población según (Tamayo y Tamayo,1997, s. f.) los define como el conjunto total de un fenómeno objeto de estudio. Incluye todas las unidades de análisis o entidades que forman parte de dicho fenómeno, y que deben ser cuantificadas para una investigación específica. Así, la población comprende un grupo de entidades que comparten una característica particular, y se le denomina población porque representa la totalidad del fenómeno relacionado con el estudio o la investigación.

De esta manera la población de este estudia está compuesta por 35 pacientes del centro de rehabilitación los redimidos del distrito de Tuman

Muestra

La muestra según (Tamayo y Tamayo,1997, s. f.) se puede definir como "una parte o un subconjunto representativo de una población, elegido para obtener información sobre el conjunto total", en efecto, para el siguiente estudio se consideró a 35 personas pertenecientes el centro de rehabilitación los redimidos de Tuman.

2.4 Técnicas e instrumentos

2.4.1 Técnicas

Para esta investigación se utilizará como técnica la encuesta. (Guija Barreto & Guija Igreda, 2019) se trata de una técnica de trabajo de campo que permite la adquisición de información relevante desde una perspectiva sociológica. Mediante un cuestionario previamente diseñado, se puede conocer la opinión o valoración de un sujeto seleccionado en una muestra respecto a un tema específico.

2.4.2 Instrumento

En este estudio se utilizará como instrumento el cuestionario que corresponde a un conjunto de preguntas determinadas que se relacionan con las variables a medir. En este caso el cuestionario contiene 36 preguntas elaboradas para recoger información de acuerdo al tema de investigación, de las cuales 24 preguntas pertenecen a la variable violencia familiar, posteriormente, respecto a la variable alcoholismo tiene 12 preguntas.

Según (Hernández, 2003) el cuestionario sea probablemente el instrumento más comúnmente empleado para la recolección de datos. El cuestionario se compone de una serie de preguntas relacionadas con una o más variables que se desean medir.

2.4.2.1 Confiabilidad del instrumento

Para determinar la confiabilidad del instrumento se aplicó la consistencia interna dada por el método del alfa de Cronbach, el mismo que se define como:

$$\alpha = \frac{K}{K-1}\left[1-\frac{\Sigma Vi}{Vt}\right]$$

Donde:

α = Alfa de Cronbach

K = Número de Ítems

V_i = Varianza de cada Ítem

V_t = Varianza total

Luego el instrumento tiene una consistencia interna de:

Estimar	Cronbach's α
Estimación por punto	0.899

2.5 Equipos y materiales

En este estudio se utilizó el software JASP, versión 0. 18. 2, para analizar los datos recopilados, así, como para crear gráficos y tablas de frecuencias, que refleja el alcoholismo y la violencia familiar. Además, este mismo programa permitió identificar las correlaciones relevantes.

CAPÍTULO III: RESULTADOS

3.1 Características demográficas de la muestra

En este apartado, se presentan los resultados del análisis de la información obtenida de acuerdo a los objetivos planteados en el estudio. De este modo, se presenta primero las preguntas demográficas para dar a conocer las principales características de los encuestados.

Gráfico 1

Sexo de los pacientes del centro de Rehabilitación "los Redimidos" en Tuman.

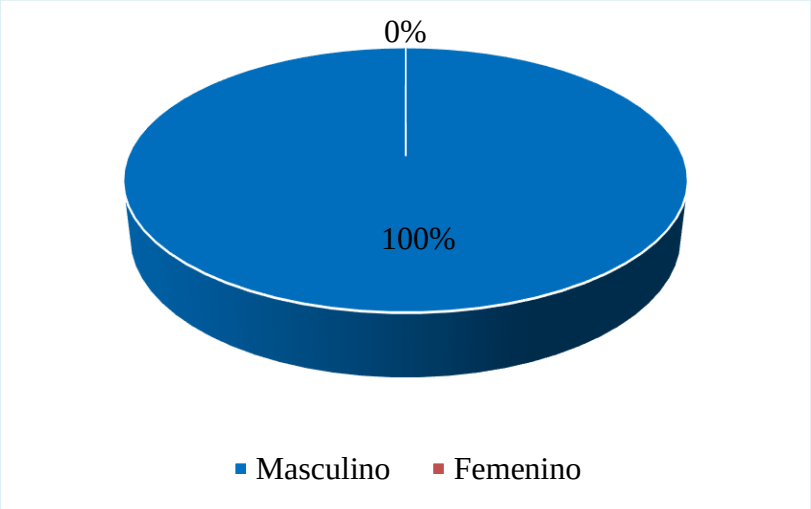

El gráfico muestra que el 100% de los pacientes del centro de rehabilitación son de sexo masculino.

Gráfico 2

Edad de los pacientes del centro de Rehabilitación "los Redimidos" en Tuman.

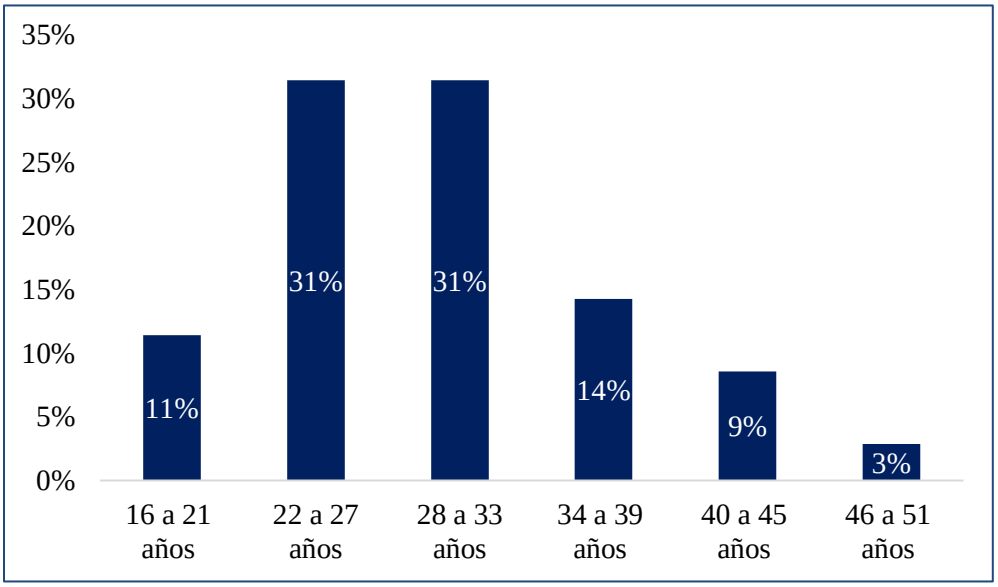

En el gráfico, de edades se observa que los rangos, de 22 a 27 años y 28 a 33 años presentan la mayor cantidad de pacientes, con un 31%. Por otro lado, en el rango de 34 a 39 años representa el 14% de los pacientes, de 40 a 45 años la cifra desciende a 9%, de 46 a 51 años solo 3%. Asimismo, el 11% de los pacientes tiene entre 16 y 21 años, lo que indica, que, aunque algunos adolescentes y adultos y jóvenes ingresan al programa, la mayoría de los usuarios son mayores a 22 años.

Respecto al primer objetivo Identificar y caracterizar los niveles de consumo de alcohol (alcoholismo) en los pacientes del Centro de Rehabilitación “Los Redimidos”, del distrito de Tumán, durante el año 2025.

Tabla 1 *Dimensión consumo recreativo*

Consumo recreativo	**Nunca**	**Raramente**	**A veces**	**Frecuentemente**	**Siempre**
Con qué frecuencia consume alcohol motivado por eventos sociales o reuniones.	21.71	22.86	28.57	11.43	11.43
Tiende a consumir más alcohol de lo inicialmente planeado cuando está distraído.	51.43	17.14	14.29	11.43	5.71

En la tabla se presenta los resultados obtenidos en la dimensión consumo recreativo, dentro de un estudio sobre el consumo de alcohol, Se observa que, el 28.57% de los encuestados reporta que a veces consume alcohol por influencia de eventos sociales, mientras que el 22.86% lo hace raramente, mientras que un 21.71% indica que, nunca consume por eventos sociales. Sin embargo, un 11.43% señala que lo hace frecuentemente y otro 11.43% siempre.

Aunque la mayor cantidad de personas parece mantener cierto dominio sobre su consumo, un grupo mínimo (alrededor del 31.43%) experimenta sucesos en los que bebe más de lo pensado, lo que podría estar relacionado con la influencia del entorno.

Tabla 2 *Dimensión consumo dependiente.*

Consumo dependiente	**Nunca**	**Raramente**	**A veces**	**Frecuentemente**	**Siempre**
Durante los últimos 6 meses, con qué frecuencia ha sentido la necesidad de consumir alcohol debido a problemas familiares.	37.14	20	25.71	11.43	5.71
Consume alcohol para manejar el estrés o la ansiedad causada por problemas familiares.	45.71	14.29	22.86	5.71	11.43
Siente que necesita consumir alcohol para iniciar o finalizar el día.	68.57	11.43	1143	5.71	2.86

En la tabla se muestra los datos sobre el consumo dependiente, un 37.14% de los encuestados respondieron que nunca han sentido la necesidad de beber algún tipo de alcohol por problemas familiares, mientras que un 25.71% indica que a veces lo han hecho, por otra parte el 20% señala que esto pasa raramente, por otro lado el 11.43% menciona que lo hace frecuentemente y un 5.71% respondieron que siempre, mientras que, el Consumo de alcohol para manejar el estrés o ansiedad el 45.71% menciona que, nunca bebe alcohol para afrontar el estrés, por su parte el 22.86% menciona que a veces lo hace, y un 14.29% indica que pasa raramente y un 11.43% señala que siempre, mientras que un 5.71% lo hace frecuentemente.

Por otra parte, el consumo de alcohol para iniciar o finalizar el día, el 68.57% menciona que nunca siente la necesidad de consumir al inicio o final del día, el 11.43% señala que esto pasa raramente, un 11.43% menciona que lo hacen a veces, mientras que un 5.71% lo hacen frecuentemente, y un 2.86% siempre.

Tabla 3 *Dimensión consumo dañino*

Consumo Dañino	**Nunca**	**Raramente**	**A veces**	**Frecuentemente**	**Siempre**
Ha experimentado síntomas como ansiedad, irritabilidad o cambios de humor al intentar reducir el consumo de alcohol.	31.43	8.57	28.57	17.14	14.29
Ha experimentado temblores, sudoración excesiva o náuseas al intentar dejar de beber alcohol.	45.71	5.17	28.57	8.57	11.43
Ha recibido advertencias o sanciones en su trabajo debido al consumo de alcohol	28.57	8.57	37.14	14.29	11.43

La tabla, analiza la frecuencia que los encuestados han experimentado efectos adversos asociados al consumo de alcohol, en la dimensión titulada consumo dañino se analiza que un 31.43% de los encuestados indican que nunca ha experimentado ansiedad, irritabilidad o cambios de humor al disminuir el consumo de alcohol, por otra parte el 28.57% indicaron que esto pasa a veces, mientras que un 8.57% lo ha pasado raramente, por su parte 17.14% lo ha experimentado frecuentemente y un 14.29% mencionan que siempre, por otra parte los síntomas físicos graves al intentar dejar de beber alcohol un 45.71% de los encuestados menciona que nunca ha sufrido temblores, sudoración excesiva o náuseas al intentar dejar el alcohol, un 28.57% indica que esto pasa a veces, mientras que un 5.17% lo ha pasado raramente, mientras que un 8.57% menciona que estos síntomas aparecen frecuentemente, y un 11.43% menciona que los sufre siempre.

Mientras que las sanciones laborales por consumo de alcohol un 28.57% de los encuestados mencionan que nunca, el 37.14% indica que esto ha ocurrido a veces, y un 8.57%

lo ha recibido raramente, un 14.29% indican que ha enfrentado sanciones frecuentemente, y un 11.43% señala que esto ocurre siempre.

Tabla 4 *Dimensión Impacto en la vida social*

Impacto en la Vida Social	Nunca	Raramente	A veces	Frecuentemente	Siempre
Su consumo de alcohol ha afectado su relación con familiares o amigos.	20	11.43	20	11.43	37.14
Ha experimentado conflictos con compañeros de trabajo debido a su consumo de alcohol.	42.86	11.43	25.71	8.57	11.43
Considera que su consumo de alcohol ha generado distanciamiento con sus hijos o familiares cercanos.	28.57	11.43	5.71	5.71	48.57

En la tabla, se analiza el impacto del consumo de alcohol, en las relaciones interpersonales y el entorno social de los encuestados, en la dimensión titulada Impacto en la Vida Social se analiza que, un 37.14% de los encuestados indican que su consumo de alcohol siempre ha afectado sus relaciones familiares, el 20% indica que esto pasa a veces, y un 11.43% dice que esto ocurre raramente, en los conflictos con compañeros de trabajo, el 42.86% menciona que nunca ha experimentado conflictos con compañeros, mientras el 25.71% indica que esto ocurre a veces, el 11.43% lo ha experimentado raramente, un 8.57% menciona que ocurre frecuentemente. En el distanciamiento con hijos o familiares, un 48.57% de los encuestados afirma que siempre, su consumo de alcohol ha generado alejamiento con sus hijos o familiares. un 28.57% indican que esto nunca ha pasado, y un 5.71% indica que ocurre a veces, y otro 5.71% menciona que sucede frecuentemente.

De este modo, en lo que corresponde al segundo objetivo, Analizar las manifestaciones de violencia familiar presentes en los pacientes del Centro de Rehabilitación “Los Redimidos”, del distrito de Tumán, durante el año 2025.

Tabla 5 *Dimensión violencia psicológica*

Violencia psicológica	**Nunca**	**Raramente**	**A veces**	**Frecuentemente**	**Siempre**
Alguna vez usted ha experimenta situaciones de humillación o menosprecio.	17.14	42.86	28.57	8.57	2.86
Con qué frecuencia las críticas recibidas afectan su bienestar emocional.	25.71.	28.57	22.86	11.43	11.43
Ha sido objeto de amenazas verbales constantes por parte de su pareja o familiares.	28.57	31.43	22.86	5.17	11.43

La tabla se analiza la frecuencia en la que los encuestados han experimentado violencia psicológica, en las experiencias de humillación el 42.86% de los encuestados mencionan que ha experimentado humillación raramente, mientras el 28.57% menciona que esto pasa a veces, y un 2.86% menciona que sucede siempre. Por otra parte, en el Impacto de las críticas en el bienestar emocional, el 28.57% afirman que las críticas afectan su bienestar emocional raramente, y el 25.71% menciona que esto nunca le ha pasado,22.86% lo experimenta a veces, 11.43% dice que pasa siempre. Por otra parte, las amenazas por parte de la pareja o familiares, el 31.43% afirma que esto pasa raramente, y el 28.57% menciona que nunca ha

sido de amenazas verbales, mientras el 22.86% indica que esto pasa a veces, mientras que 5.17% reporta que sucede frecuentemente.

Tabla 6 *Dimensión violencia física*

Violencia física	Nunca	Raramente	A veces	Frecuentemente	Siempre
En alguna ocasión su pareja ha utilizado fuerza excesiva, provocando lesiones.	57.14	8.57	20	8.57	5.71
Con qué frecuencia su agresor ha utilizado alguna herramienta para agredirle.	60	11.43	22.86	2.86	2.86
Durante los últimos 6 meses, ¿con qué frecuencia ha experimentado agresiones físicas por parte de su pareja.	65.71	14.29	17.14	2.86	0
En alguna ocasión ha necesitado atención médica debido a agresiones físicas en el hogar	71.43	17.14	11.43	0	0

En el uso de fuerza excesiva por parte de la pareja, el 57.14% de los encuestados afirma que nunca ha sido víctima de fuerza, mientras el 20% menciona que esto pasa a veces, y el 8.57% indica que ha ocurrido raramente y frecuentemente, 5.71% señala que sucede siempre, por otra parte el uso de herramientas para agredir, el 60% indica que su agresor nunca ha utilizado herramientas para agredirle, el 22.86% menciona que esto pasa a veces, y un 11.43% indica que ha ocurrido raramente, y por ultimo 2.86% señala que ha sucedido frecuentemente y siempre. Por otra parte, en las agresiones físicas en los últimos 6 meses 65.71% indica que no ha experimentado, y el 17.14% indican que pasa a veces, y el 2.86%

indica que ha sucedido frecuentemente. Por su parte en la atención médica por agresiones físicas, el 71.43% nunca ha requerido atención médica, el 14% raramente y el 11.43% a veces.

Tabla 7 *Dimensión violencia sexual*

Violencia sexual	Nunca	Raramente	A veces	Frecuentemente	Siempre
Ha sentido miedo de rechazar relaciones sexuales por temor a represalias.	65.71	17.14	17.14	0	0
Con qué frecuencia siente preocupación por su seguridad futura debido a la violencia familiar.	42.86	22.86	22.86	11.43	0
Su pareja le ha obligado a tener relaciones sexuales sin su consentimiento.	68.57	8.57	20	2.86	0
Su pareja le prohíbe el uso de métodos anticonceptivos.	60	11.43	25.71	0	2.86

En esta tabla, se muestra la frecuencia de los encuestados que han experimentado diferentes formas de violencia sexual**,** con relación, al miedo a rechazar relaciones sexuales por temor a represalias, el 65.71% nunca ha sentido miedo, 17.14% a veces. Sin embargo, en la preocupación por la seguridad futura debido a violencia familiar, el 42.86% nunca sufrido preocupación por la seguridad futura, el 22.86% indica que ha sucedido a veces, el 11.43% opina que ha ocurrido frecuentemente. Por otra parte, en relaciones sexuales sin consentimiento, el 68.57% nunca ha sido obligada, y el 20% indica que ha sucedido a veces, por otra parte, el 2.86% reporta que ha ocurrido frecuentemente. Por otra parte, el uso de

métodos anticonceptivos, el 60% nunca ha sido prohibido en el uso de métodos anticonceptivos, el 11.43% indica que esto ocurre raramente, 25.71% dice que a veces, 2.86% indica que ocurre siempre.

Tabla 8 *Dimensión violencia económica*

Violencia Económica	Nunca	Raramente	A veces	Frecuentemente	Siempre
Su pareja le ha limitado el acceso a dinero o recursos económicos.	48.57	14.29	31.43	2.86	2.86
Le han negado recursos básicos como alimentación o vestimenta debido a la administración del dinero por parte de su pareja.	77.14	14.26	8.57	0	0
Ha tenido que pedir permiso o justificarse para gastar dinero en necesidades personales	42.86	14.29	14.29	14.29	14.29
Su dependencia económica le impide salir de una relación violenta.	60	17.14	17.14	5.71	0

En la tabla se analiza la frecuencia con la que los pacientes han experimentado diversas formas de violencia económica. En la limitación del acceso a dinero, el 48.57% respondieron que nunca, mientras que el 31.43% menciona que ha sucedido a veces, el 2.86% siempre. En la negación de recursos básicos por parte de la pareja el 77.14% nunca ha experimentado esta situación, y el 14.26% menciona que esto ocurre raramente mientras que 8.57% dice que ha sucedido a veces. Pedir permiso para gastar dinero en necesidades personales el 42.86% nunca ha experimentado esta situación, mientras que 14.29% menciona que esto ocurre raramente, a veces, frecuentemente, siempre. Asimismo, la dependencia económica que impide salir de una relación violenta, el 60% nunca ha sentido que su dependencia económica

le impida dejar una relación violenta, el 17.14% menciona que esto pasa raramente, y el 17.14% indica que ha sucedido a veces mientras que el 5.71% reporta que ha ocurrido frecuentemente.

Tabla 9 *Dimensión dependencia económica*

Dependencia económica	Nunca	Raramente	A veces	Frecuentemente	Siempre
Cree que su dependencia económica ha influido en su estabilidad psicológica.	22.86	25.71	40	2.86	8.57
Siente que su pareja utiliza el dinero como una herramienta de poder o control.	28.57	20	45.71	2.86	2.86

Los presentes datos, sobre la dimensión de dependencia económica estudiando cómo influye en la estabilidad psicológica, y el control dentro de una relación de pareja, El 40% de los encuestados indicaron que a veces su estabilidad psicológica se ha visto forzado por su dependencia económica, mientras que 25.71% afirmo que raramente ha sentido este impacto, y el 22.86% menciono que nunca ha sido afectado, tan solo un reducido porcentaje considera que esto sucede frecuentemente 2.86%, y el 8.57% siempre, por otra parte, el uso del dinero como herramienta de control en la pareja, El 45.71% de los encuestados cree que a veces, mientras un 28.57% indico que esto nunca sucede, y el 20% que ocurre raramente, solo un 2.86% considera que esto ocurre frecuentemente y siempre.

Tabla 10 *Dimensión autoestima*

Autoestima	Nunca	Raramente	A veces	Frecuentemente	Siempre
Cree que las experiencias de violencia familiar han afectado su autoestima.	22.86	20	31.43	11.43	14.29
Ha recibido críticas o humillaciones de familiares que han afectado su autoestima.	20	11.43	22.86	14.29	31.43

La presente tabla evalúa la dimensión de autoestima, analizando la percepción de los pacientes sobre cómo la violencia familiar y las humillaciones de sus familiares han afectado su autoestima, en el Impacto de la violencia familiar en la autoestima, un 31.43% de los encuestados indica que a veces la violencia familiar ha afectado su autoestima, mientras el 22.86% mencionan que nunca, y el 20% indica que ocurre raramente, mientras que un 11.43% lo ha experimentado frecuentemente, y el 14.29% mencionan que siempre ha sentido afectada su autoestima. En el impacto de las críticas familiares en la autoestima, el 31.43% de los encuestados afirma que siempre ha recibido críticas familiares que han afectado su autoestima, el 14.29% indican que esto ocurre frecuentemente, por otra parte, el 22.86% señala que ha sucedido a veces, el 11.43% raramente, y el 20% indica que nunca.

Tabla 11 *Dimensión violencia familiar he ítem dependencia económica*

Violencia familiar		Dependencia económica		
		Baja	**Media**	**Alta**
Violencia psicológica	Baja	59.09	40.91	0
	Media	10	90	0
	Alta	33.33	66.67	0
Violencia física	Baja	44.44	55.56	0
	Media	37.5	62.5	0
	Alta	0	0	0
Violencia sexual	Baja	51.85	48.15	0
	Media	12.5	87.5	0
	Alta	0	0	0
Violencia Económica	Baja	48	52	0
	Media	30	70	0
	Alta	0	0	0

La tabla presenta una relación cruzada entre las dimensiones de violencia familiar psicológica, física, sexual y económica, y el nivel de dependencia económica, en casos de la baja violencia psicológica, un 59.09% de las los encuestados tiene baja dependencia económica, por otra parte el 40.91% tiene dependencia media, en los niveles medios de violencia psicológica, el 90% de los casos presentan dependencia media, mientras que el 33.33% tiene baja dependencia económica, sin embargo, en baja violencia física, el 44.44% de los casos tienen baja dependencia económica, mientras que, el 55.56% tienen dependencia media, y la violencia física media, el 37.5% tiene baja dependencia económica por su parte el 62.5% tiene dependencia media.

Por su parte en baja violencia sexual, el 51.85% tiene baja dependencia económica, mientras que el 48.15% tiene dependencia media, en la violencia sexual media, el 12.5% de los casos tienen baja dependencia económica, por su parte un 87.5% tiene dependencia media, por su parte en la baja violencia económica, un 48% de los casos tienen baja dependencia económica, el 52% tienen dependencia media, en la violencia económica media, el 30% de los casos tienen baja dependencia económica, mientras que el 70% tienen dependencia media.

Tabla 12 *Dimensión consumo de alcohol he ítem violencia psicológica*

Consumo de alcohol		**Violencia psicológica**		
		Baja	**Media**	**Alta**
Consumo recreativo	Baja	50	45	5
	Media	80	0	20
	Alta	80	20	0
Consumo dependiente	Baja	59.26	33.33	7.41
	Media	83.33	0	16.67
	Alta	50	50	0
Consumo Dañino	Baja	80	13.33	6.67
	Media	58.82	35.29	5.88
	Alta	0	50	50

En la siguiente tabla se presenta la relación entre consumo de alcohol, recreativo, dependiente y dañino, y niveles de violencia psicológica, de esta manera en el caso de baja violencia psicológica, el 50% de las personas tiene bajo consumo recreativo, y el 80% tiene consumo medio, mientras que el 80% tiene consumo alto.

Por otra parte, en violencia psicológica media, un 45% tiene bajo consumo recreativo, y un 20% en consumo alto, de esta manera, en alta violencia psicológica, solo el 5% tiene

bajo consumo recreativo, pero el 20% tiene consumo medio, por su parte en el consumo dependiente, en baja violencia psicológica, un 59.26% tiene bajo consumo dependiente, mientras el 83.33% tiene consumo medio, y el 50% tiene consumo alto, en violencia psicológica media, un 33.33% tiene bajo consumo dependiente, solo un 50% tiene consumo alto, en alta violencia psicológica, un 7.41% tiene bajo consumo dependiente, y el 16.67% tiene consumo medio.

En el consumo dañino, en baja violencia psicológica, el 80% tiene bajo consumo dañino, el 58.82% tiene consumo medio, el 13.33% tiene bajo consumo dañino, el 35.29% tiene consumo medio, y el 50% tiene consumo alto, en alta violencia psicológica, el 6.67% tiene bajo consumo dañino, el 5.88% tiene consumo medio.

De este modo, en lo que corresponde al tercer objetivo. Determinar el grado de relación entre el alcoholismo y las manifestaciones de violencia familiar en los pacientes del Centro de Rehabilitación “Los Redimidos”, del distrito de Tumán, durante el año 2025

Tabla 13 *Correlación entre la violencia familiar y el alcoholismo*

		Violencia familiar
Alcoholismo	Rho de Spearman	0.646
	Valor p	<.001

La tabla se muestra el coeficiente de correlación de Spearman entre las variables violencia familiar y alcoholismo, Se obtuvo un valor de 0.646, lo que indica una correlación positiva moderada alta entre las variables el alcoholismo y la violencia familiar, esto significa que, a mayor consumo de alcohol, mayor es la presencia de violencia familiar.

Por su parte en el valor $p < 0.001$ indica que la correlación es estadísticamente significativa, es decir, la probabilidad de que esta relación ocurra por azar es menor al 0.1%, esto defiende la existencia de una relación real entre las dos variables. En manera de conclusión se puede decir que existe una asociación significativa y moderadamente fuerte entre las variables del alcoholismo y la violencia familiar, esto manifiesta que el consumo de alcohol podría ser un factor que contribuye a la presencia de violencia en el entorno familiar.

CAPÍTULO IV: DISCUSION DE RESULTADOS

La presente investigación, tiene como objetivo determinar la relación que existe entre el alcoholismo y la violencia familiar, en los pacientes del Centro de Rehabilitación los Redimidos, del distrito de Tumán, durante el año 2025. Estos hallazgos revelan que el consumo de alcohol, no solo afecta al individuo en su entorno personal, sino que también tiene consecuencias significativas en el ámbito familiar y también social. La correlación positiva moderada-alta entre las dos variables, sugiere que a medida que aumenta el consumo de alcohol, también se incrementa los acontecimientos de violencia familiar, es por eso que se confirma la hipótesis planteada.

En relación, con el primer objetivo, los resultados muestran que el consumo de alcohol en los pacientes se manifiesta en tres dimensiones: recreativa, dependiente y dañina, también se identificó que los encuestados consumen alcohol en eventos sociales con cierta regularidad y que un porcentaje significativo consumen más alcohol de lo planeado, esto indica una falta de control en el consumo.

Asimismo, algunos encuestados indicaron haber experimentado síntomas de abstinencia, como ansiedad e irritabilidad, y un porcentaje elevado consume alcohol para manejar el estrés y los problemas familiares. Estos hallazgos se relacionan con la Teoría de la Anomia de Merton, la cual postula, que cuando los individuos no pueden adherirse a medios socialmente aceptados para alcanzar sus metas, pueden recurrir a conductas desviadas como el alcoholismo.

La investigación previa, como la de Buitrón (2022) en Ecuador y la de Jiménez & Ponce (2024) en Ecuador, demuestran que, el consumo de alcohol está relacionados con la falta de oportunidades económicas y la desestructuración social, reforzando la validez de la presente investigación.

En cuanto al segundo objetivo, se analizó que la violencia familiar en los pacientes, se muestran en las siguientes dimensiones: psicológica, física, sexual y económica, un número significativo de encuestados indico haber sufrido violencia psicológica, manifestada en humillaciones he insultos, mientras que otros mencionaron haber sufrido agresiones físicas en los últimos meses.

También por otra parte, algunos participantes afirmaron que fueron obligados a mantener relaciones sexuales, y haber tenido restricciones económicas dentro del entorno familiar. Estos resultados se pueden explicar mediante la Teoría del Aprendizaje Social de Bandura, que propone, que la violencia es un comportamiento aprendido dentro del entorno familiar y que puede transmitirse de generación en generación.

Investigaciones como los de Paredes (2024) en Ecuador y Salas & Rojas (2022) en Perú respaldan esta relación entre violencia y aprendizaje social, revelando que los individuos expuestos a entornos violentos, tienden adaptar dichas conductas en sus propios entornos familiares.

En lo que respecta al tercer objetivo, la correlación positiva entre alcoholismo y violencia familiar, es consistente con estudios previas, como las de Jiménez & Huaita (2021) en Perú, y Busich & Blas (2024) en Perú, quienes demostraron que el consumo de alcohol incrementa las posibilidades de agresiones en los ámbitos familiares.

Pero, sin embargo, a diferencia de investigaciones como de Buitrón (2022), donde no se halló una correlación significativa, en este caso la relación es estadísticamente relevante. Esta diferencia puede atribuir al contexto de la población estudiada, donde los patrones de consumo de alcohol y las dinámicas familiares presentan peculiaridades que favorecen la presencia de violencia familiar. Por su parte la investigación de Hurtado (2021) en Perú, también refuerza estos hallazgos, destacando la fuerte relación entre patrones de consumo problemático y agresiones dentro de la familia.

Las implicancias de estos hallazgos son significativas en términos sociológicos y de políticas públicas. La relación, entre el consumo de alcohol y la violencia en el hogar subraya la necesidad de intervenciones que aborden ambos fenómenos de manera unida. Es por eso que se debe incluir programas y estrategias de prevención y rehabilitación, que trabajen tanto en la reducción del consumo como en la transformación de patrones de violencia dentro del entorno del hogar.

Además, el impacto en la estabilidad psicológica de los encuestados sugiere la importancia de plantear estrategias de apoyo emocional y psicosocial, es por eso que investigaciones como la de Gutiérrez & Hualpa (2024) en Perú, destacan que la violencia relacionada al alcoholismo no solo afecta a la víctima directa, sino que también tiene consecuencias en el desarrollo emocional de los niños dentro del entorno del hogar.

Por otra parte, entre los resultados inesperados, se destaca, que algunos encuestados no han tenido notificaciones o sanciones laborales a pesar del consumo de alcohol. Esto podría exponer por la normalización del alcoholismo en determinados entornos laborales o también se da por la falta de mecanismos de control, es por eso los estudios como de Llanga Córdova

et al. (2022) en Ecuador han evidenciado, que en comunidades donde el consumo de alcohol es ampliamente aceptado, las consecuencias laborales pueden ser minimizadas, lo que explicaría esta discrepancia con investigaciones previas.

En conclusión, se puede decir que los hallazgos confirman la existencia de una relación significativa entre el alcoholismo y la violencia familiar, en los pacientes del Centro de Rehabilitación los Redimidos en Tumán. Estos resultados ayudan al conocimiento sobre la problemática y resaltan la importancia de realizar estrategias multidisciplinarias para su abordaje.

Es por eso que futuros estudios podrían enfocarse en determinar factores de resiliencia en esta población, y evaluar la efectividad de programas de intervención en rehabilitación y prevención, siguiendo enfoques integrados como los propuestos en investigaciones recientes sobre violencia y de salud mental.

CAPÍTULO V: CONCLUSIONES

Los hallazgos del estudio confirman que existe una relación significativa entre el alcoholismo y la violencia familiar, en los pacientes del Centro de Rehabilitación los Redimidos, del distrito de Tumán, durante el año 2025.

Se determinó que el consumo de alcohol, no solo afecta a los individuos en su salud física y mental, sino que también implica directamente en el entorno familiar, incrementando la violencia psicológica, física, sexual y económica. La correlación positiva moderada-alta obtenida en el análisis estadístico respalda la hipótesis planteada, evidenciando que, a mayor consumo de alcohol, mayor es la presencia de violencia dentro del núcleo familiar.

En relación con el consumo de alcohol, se identificaron modelos que varían desde el consumo recreativo hasta el consumo dependiente y dañino, con una proporción considerable de encuestados que reportaron haber experimentado síntomas de abstinencia, y haber recurrido al alcohol, como un acceso para afrontar el estrés y los problemas familiares.

Por otro lado, los resultados evidenciaron que la violencia familiar, es una problemática estructural que afecta a los pacientes en múltiples dimensiones, es por eso la violencia psicológica fue la más reportada, y seguida por la violencia física, económica y sexual, de esta manera la Teoría del Aprendizaje Social de Bandura sostiene que estos hallazgos al señalar que los comportamientos violentos pueden ser aprendidos en contextos familiares donde la agresión es constante.

Finalmente, los datos obtenidos en este estudio coinciden con investigaciones previos que han analizado la relación entre alcoholismo y violencia familiar en otros contextos, destacando que esta problemática, no solo afecta a los pacientes de centros de rehabilitación,

sino que es un fenómeno con implicaciones sociales más amplias, por otra parte, resalta la necesidad de implementar estrategias que aborden tanto la prevención del consumo de alcohol como la erradicación de la violencia familiar.

CAPÍTULO VI: RECOMENDACIONES

Implementar programas de prevención de alcoholismo, dirigidos a jóvenes y adultos en situación de riesgo, con la finalidad de reducir el consumo problemático y sus efectos en las familias.

Fortalecer la educación sobre los efectos del alcoholismo y la violencia familiar, en instituciones educativas y comunitarias, promoviendo campañas de concientización que visibilicen el impacto de estas problemáticas.

Incluir en las políticas públicas de salud y bienestar social enfoques integrales que combinen asistencia médica, psicológica y legal para las víctimas de violencia familiar relacionada con el alcoholismo.

Realizar estudios longitudinales que permitan analizar la evolución de la relación entre el consumo de alcohol y la violencia familiar en diversas poblaciones, con la finalidad de desarrollar estrategias de intervención más eficaces y adaptadas a cada contexto.

Fomentar la participación de representantes comunitarios, como líderes vecinales y organizaciones sociales, en la prevención del alcoholismo y la promoción de relaciones familiares saludables.

REFERENCIAS BIBLIOGRAFICAS

Abreu. (2016). La Teoria de La Anomia de Merton | PDF | Teoría | Comportamiento. https://es.scribd.com/document/315519530/La-Teoria-de-La-Anomia-de-Merton

Andrade. (2024). Alcoholismo y Violencia de Género en mujeres, caso ciudadela San Alejo. Arandu UTIC, 11(2), Article 2. https://dspace.ucuenca.edu.ec/items/8869510e-ac03-4112-af62-8178d41c994a

Arotinco, N. A. (2022). Consumo de alcohol y violencia familiar en adolescentes, Villa el Salvador, Lima 2020. https://repositorio.uladech.edu.pe/handle/20.500.13032/30494

Asis, N. P., & Oyarce, E. J. (2020). Violencia y consumo de alcohol por parte de las parejas hacia mujeres atendidas en un centro de salud en Lima Norte. 2019. Universidad Privada del Norte. https://repositorio.upn.edu.pe/handle/11537/25025

Avellaned, L., Morante, P. C., & Cisneros, J. D. D. (2022). La investigación científica. Una aventura epistémica, creativa e intelectual [Text.Chapter]. Religacion Press. https://press.religacion.com/index.php/press/catalog/view/7/12/66

Bandura 1977. (s. f.). Social LearningTheory. https://ia803002.us.archive.org/15/items/BanduraSocialLearningTheory/Bandura_SocialLearningTheory.pdf

Buitrón, A. S. R. (2022). La violencia intrafamiliar y la adicción al consumo de alcohol en el centro de rehabilitación de adicciones femenino VITA-NOVA. https://repositorio.uti.edu.ec/handle/123456789/5118

Busich & Blas 2024. (s. f.). Alcoholismo y violencia intrafamiliar en el Centro Poblado Acopalca-Huari, 2023 https://repositorio.unjfsc.edu.pe/bitstream/handle/20.500.14067/9436/TESIS.pdf?sequence=1&isAllowed=y

Comisión Nacional de los Derechos Humanos, 2018. (s. f.). ¿Qué es la violencia familiar y cómo contrarrestarla? https://www.cndh.org.mx/sites/default/files/doc/Programas/Ninez_familia/Material/foll-violencias-familiar.pdf

Gallardo & Velásquez (2021). (s. f.). Violencia intrafamiliar y agresividad en adolescentes de una institución educativa estatal de Chiclayo 2020 – 2021. https://repositorio.uss.edu.pe/bitstream/handle/20.500.12802/9437/Gallardo%20Tejeda%20Yajaira%20%26%20Vel%C3%A1squez%20Tapia%20Rosa.pdf?isAllowed=y&sequence=1&utm_source=chatgpt.com

Guija Barreto, & Guija Igreda. (2019). Metodologìa de La Investigaciòn Científica 2019. https://es.scribd.com/document/412053936/Metodologia-de-La-Investigacion-Cientifica-2019

Gutiérrez, f. f., & Hualpa, m. f. s. (2024). Violencia familiar y consumo de alcohol en estudiantes del nivel secundario de dos I.E. públicas de Arequipa, 2022. https://repositorio.ucsm.edu.pe/server/api/core/bitstreams/561f858d-63d5-497f-80e9-de4b93be0837/content

Hernández, R. S. (2003). Metodología de la Investigación. https://gc.scalahed.com/recursos/files/r161r/w24780w/recursos_S4/Hernandez-Sampieri.pdf

Hurtado, H. L. (2021). Relación entre el consumo de alcohol y violencia intrafamiliar en mujeres, comunidad Uchucchacua-Oyon, 2020. Universidad Católica Los Ángeles de Chimbote. https://repositorio.uladech.edu.pe/handle/20.500.13032/19854

Jiménez, D., & Ponce, A. del R. (2024). Consumo de alcohol y violencia intrafamiliar en adultos jóvenes. Revista Científica Arbitrada Multidisciplinaria https://doi.org/10.59169/pentaciencias.v6i5.1188

Jimenez, L. J., & Huaita, M. (2021). Consumo de alcohol y violencia intrafamiliar de los pobladores en los centros poblados de Huayllarcocha y Yuncaypata, distrito Cusco – 2020. https://repositorio.unsaac.edu.pe/handle/20.500.12918/6119

Llanga Córdova, el al (2022). Consecuencias de la violencia intrafamiliar en el Ecuador. https://dialnet.unirioja.es/servlet/articulo?codigo=8954982

OMS 2024. (s. f.). Plan de Acción Mundial sobre el Alcohol 2022–2030 https://iris.who.int/bitstream/handle/10665/377632/9789240095892-spa.pdf?sequence=1

Paredes 2024. (s. f.). Violencia intrafamiliar como consecuencia del consumo de alcohol y otras drogas en mujeres de 18 a 45 años en el Centro de Salud de Huachi Chico en el periodo 2023. https://dspace.ucuenca.edu.ec/items/8869510e-ac03-4112-af62-8178d41c994a

Ramos, L. adelaida. (2024). Relación entre violencia intrafamiliar y consumo de alcohol en adolescentes mujeres, de una institución educativa pública en Macusani, Puno – 2020. https://alicia.concytec.gob.pe/vufind/Record/RPCH_32d3102abdbec4eed2b81c181b23869d

Salas Collazos, H. S., & Rojas Gonzales, J. R. (2022). El consumo del alcohol y violencia contrala mujer en periodo de pandemia COVID-19, en el AA.HH. La única esperanza, del Distrito de Callería año 2020. https://repositorio.unu.edu.pe/items/c6c26261-65fe-4f8b-b187-e809c97deeb1

Suclupe & Cabanillas 2022. (s. f.). Violencia intrafamiliar y trastornos psicológicos en mujeres adultas en el centro rural la zaranda-Ferreñafe. https://repositorio.uss.edu.pe/bitstream/handle/20.500.12802/10284/Suclupe%20Santisteban%20Maria%20%26%20Cabanillas%20Gonzalez%20Mary.pdf?isAllowed=y&sequence=1&utm_source=chatgpt.com

Tamayo y Tamayo,1997. (s. f.). El proceso de la investigación científica Mario Tamayo. https://www.gob.mx/cms/uploads/attachment/file/227860/El_proceso__de_la_investigaci_n_cient_fica_Mario_Tamayo.pdf

World Health Organization, Babor, Thomas F., Higgins-Biddle, John C., Saunders, John B. & Monteiro, Maristela G. (2001). AUDIT: the alcohol use disorders identification

test: guidelines for use in primary health care, 2nd ed. World Health Organization. https://iris.who.int/handle/10665/67205

ANEXO

Encuesta de aplicación

Encuesta a los pacientes del centro de rehabilitación Los redimidos del distrito de Tumán.

Estimados participantes, somos estudiantes de sociología de la Universidad Nacional Pedro Ruiz Gallo estamos llevando a cabo una investigación con el propósito de conocer la relación entre alcoholismo y violencia familiar en pacientes del centro de rehabilitación "los redimidos", del distrito de Tumán, durante el año 2025. Toda respuesta será completamente anónima y confidencial se agradece su participación.

I. Datos personales

1. Edad. (…)

2. Sexo:

Femenino (…) Masculino (…)

3.Cuál es su estado civil actual

Soltero (…) casado (….) viudo (…) divorciado (…)

INSTRUCCIONES

Por favor, lea cada afirmación cuidadosamente y selecciona el nivel que mejor describa tu opinión y marque con un aspa (X). A continuación, se presenta una serie de alternativas.

1. **Nunca:** Nada o de ninguna manera.
2. **Raramente:** En muy pocas ocasiones.
3. **A veces:** De forma moderada.
4. **Frecuentemente:** A menudo o manera significativa.
5. **Siempre:** En gran medida.

PRIMERA VARIABLE: VIOLENCIA FAMILIAR.

ITEMS	**Nunca**	**Raramente**	**A veces**	**Frecuentemente**	**Siempre**
Violencia psicológica. D.1. V1					
3. Alguna vez usted ha experimentado situaciones de humillación o menosprecio. (Cualitativa ordinal)					
4.Con qué frecuencia las críticas recibidas afectan su bienestar emocional.(Cualitativa ordinal)					
5.Ha sido objeto de amenazas verbales constantes por parte de su pareja o familiares.(Cualitativa ordinal)					
Dependencia económica D.2. V1					
6.Cree que su dependencia económica ha influido en su estabilidad psicológica.(Cualitativa ordinal)					
7.Siente que su pareja utiliza el dinero como una					

herramienta de poder o control.(Cualitativa ordinal)					
Autoestima D3. V1					
8.Cree que las experiencias de violencia familiar han afectado su autoestima.(Cualitativa ordinal)					
9.Ha recibido críticas o humillaciones de familiares que han afectado su autoestima.(Cualitativa ordinal)					
Violencia física D4. V1					
10.En alguna ocasión su pareja ha utilizado fuerza excesiva, provocando lesiones.(Cualitativa ordinal)					
11.Con qué frecuencia su agresor ha utilizado alguna herramienta para agredirle.(Cualitativa ordinal)					
12.Durante los últimos 6 meses, ¿con qué frecuencia ha experimentado agresiones físicas por parte de su pareja.(Cualitativa ordinal)					
13.En alguna ocasión ha necesitado atención médica debido a agresiones físicas en el hogar.(Cualitativa ordinal)					
Violencia sexual. D5. V1					
14.Ha sentido miedo de rechazar relaciones sexuales por temor a represalias.(Cualitativa ordinal)					
15.Con qué frecuencia siente preocupación por su					

seguridad futura debido a la violencia familiar.(Cualitativa ordinal)					
16.Su pareja le ha obligado a tener relaciones sexuales sin su consentimiento.(Cualitativa ordinal)					
17.Su pareja le prohíbe el uso de métodos anticonceptivos.(Cualitativa ordinal)					
Violencia Económica. D6.V1					
18.Su pareja le ha limitado el acceso a dinero o recursos económicos.(Cualitativa ordinal)					
19.Le han negado recursos básicos como alimentación o vestimenta debido a la administración del dinero por parte de su pareja.(Cualitativa ordinal)					
20.Ha tenido que pedir permiso o justificarse para gastar dinero en necesidades personales.(Cualitativa ordinal)					
21.Su dependencia económica le impide salir de una relación violenta.(Cualitativa ordinal)					

SEGUNDA VARIABLE: ALCOHOLISMO

ÍTEMS	Nunca	Raramente	A veces	Frecuentemente	Siempre
Consumo recreativo. D1. V2					
22.Con qué frecuencia consume alcohol motivado por eventos sociales o reuniones.(Cualitativa ordinal)					
23.Tiende a consumir más alcohol de lo inicialmente planeado cuando está distraído.(Cualitativa ordinal)					
Consumo dependiente. D2. V2					
24.Durante los últimos 6 meses, con qué frecuencia ha sentido la necesidad de consumir alcohol debido a problemas familiares.(Cualitativa ordinal)					
25.Consume alcohol para manejar el estrés o la ansiedad causada por problemas familiares.(Cualitativa ordinal)					
26.Siente que necesita consumir alcohol para iniciar o finalizar el día.(Cualitativa ordinal)					
Consumo Dañino. D3. V2					
27.Ha experimentado síntomas como ansiedad, irritabilidad o cambios de humor al intentar reducir el					

consumo de alcohol.(Cualitativa ordinal)					
28.Ha experimentado temblores, sudoración excesiva o náuseas al intentar dejar de beber alcohol.(Cualitativa ordinal)					
29.Ha recibido advertencias o sanciones en su trabajo debido al consumo de alcohol.(Cualitativa ordinal)					
Impacto en la Vida Social. D4. V2					
30.Su consumo de alcohol ha afectado su relación con familiares o amigos.(Cualitativa ordinal)					
31.Ha experimentado conflictos con compañeros de trabajo debido a su consumo de alcohol.(Cualitativa ordinal)					
32.Considera que su consumo de alcohol ha generado distanciamiento con sus hijos o familiares cercanos.(Cualitativa ordinal)					